

RESIDENCIA SR. RAFAEL SANTOS

INDICE

Drawing List (2)

8/11/2023 3:08 p. m.

A.01 PLANTAS ARQUITECTONICAS

A.01.1 PLANTA TERRENO	0.	PLANTA DE TERRENO	7/11/2023 3:51 p. m.
A.01.2 PLANTA CURVAS DE NIVEL		PERSPECTIVA	7/11/2023 3:52 p. m.
A.01.2 PLANTA CURVAS DE NIVEL	0.	PLANTA CURVAS DE NIV...	7/11/2023 3:51 p. m.
A.01.2 PLANTA CURVAS DE NIVEL	S-05	SECCION S-05	7/11/2023 3:51 p. m.
A.01.2 PLANTA CURVAS DE NIVEL	S-06	SECCION S-06	7/11/2023 3:51 p. m.
A.01.2 PLANTA CURVAS DE NIVEL	S-07	SECCION S-07	7/11/2023 3:51 p. m.
A.01.3 PLANTA DE CONJUNTO	2.	PLANAT ARQUITECTONI...	30/10/2023 12:15 p. m.
A.01.4 PLANTA ARQUITECTONICA 1E...	0.	PLANTA ARQUITECTONI...	7/11/2023 2:24 p. m.
A.01.5 1. PLANTA AQUITECTONICA 2D...	1.	PLANTA ARQUITECTONI...	7/11/2023 2:24 p. m.
A.01.6 2. PLANTA ARQUITECTONICA D...	2.	PLANAT ARQUITECTONI...	30/10/2023 12:21 p. m.
A.01.7 2. PLANTA ARQUITECTONICA Z...	-1.	PLANTA ARQUITECTONI...	7/11/2023 1:46 p. m.
A.01.8 2. PLANTA DIMENSIONADA LIN...	0.	PLANTA DIMENSIONADA...	7/11/2023 4:38 p. m.
A.01.9 2. PLANTA DIMENSIONADA 1E...	0.	PLANTA DIMENSIONADA...	8/11/2023 9:47 a. m.
A.01.10 2. PLANTA DIMENSIONADA 2D...	1.	PLANTA DIMENSIOANDA...	8/11/2023 9:53 a. m.
A.01.11 2. PLANTA DIMENSIONADA TE...	2.	PLANAT ARQUITECTONI...	8/11/2023 10:06 a. m.
A.01.12 2. PLANTA DIMENSIONADA S...	-1.	PLANTA DIMENSIONADA...	8/11/2023 10:54 a. m.

A.02 ELEVACIONES

A.02.1 E-01 ELEVACION FRONTAL	1	ELEVACION LATERAL D...	7/11/2023 12:43 p. m.
A.02.1 E-01 ELEVACION FRONTAL	2	ELEVACION POSTERIOR	7/11/2023 12:43 p. m.
A.02.2 E-02 ELEVACION LATERAL IZQ...	3	ELEVACION LATERAL IZ...	7/11/2023 12:45 p. m.
A.02.2 E-02 ELEVACION LATERAL IZQ...	4	ELEVACION FRONTAL	7/11/2023 12:45 p. m.

A.03 SECCIONES

A.03.1 SECCION S-01 Y S-02	S-01	SECCION S-01	7/11/2023 12:39 p. m.
A.03.1 SECCION S-01 Y S-02	S-02	SECCION S-02	7/11/2023 12:39 p. m.
A.03.2 SECCION S-03 Y S-04	S-03	SECCION S-03	7/11/2023 12:37 p. m.
A.03.2 SECCION S-03 Y S-04	S-04	SECCION S-04	7/11/2023 12:37 p. m.

Descripcion del proyecto:

El proyecto consiste en una vivienda familiar, ubicada en jarabacoa despues del sector buen vista, calle federico basilis, la vivienda comprende en un **1er nivel:**

-493.12mt2 un dormitorio master, sala, cocina, comedor, lobby, oficina, cocina caliente, baño visita, ducha para piscina para adultos, piscina para niños, terraza, habitación de servicio, parqueo para 8 vehículos.

2do Nivel:

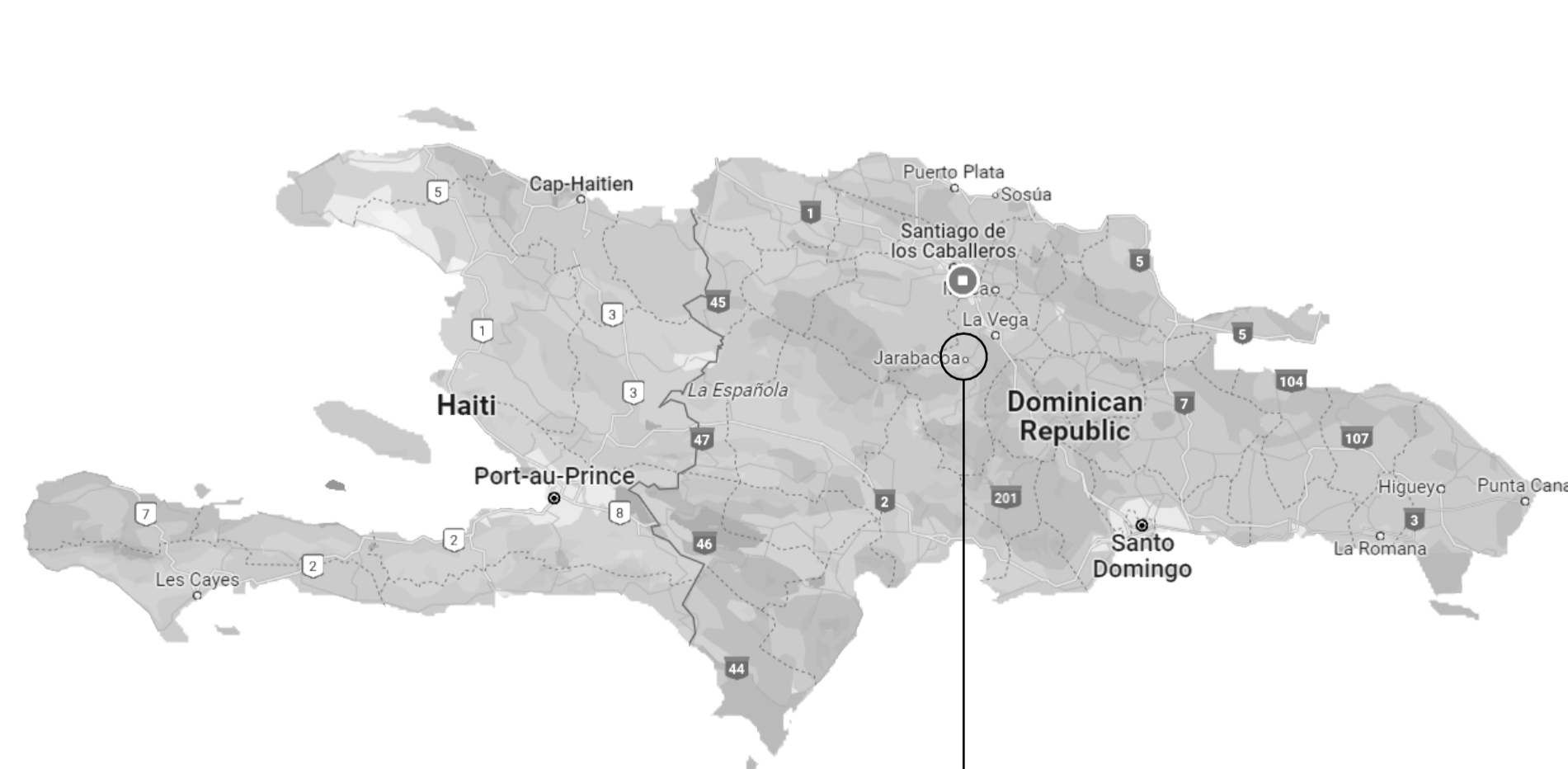
-484.11mt2 este nivel contiene 5 dormitorios, un cuarto de tv, sala estar.

1 Nivel Sotano:

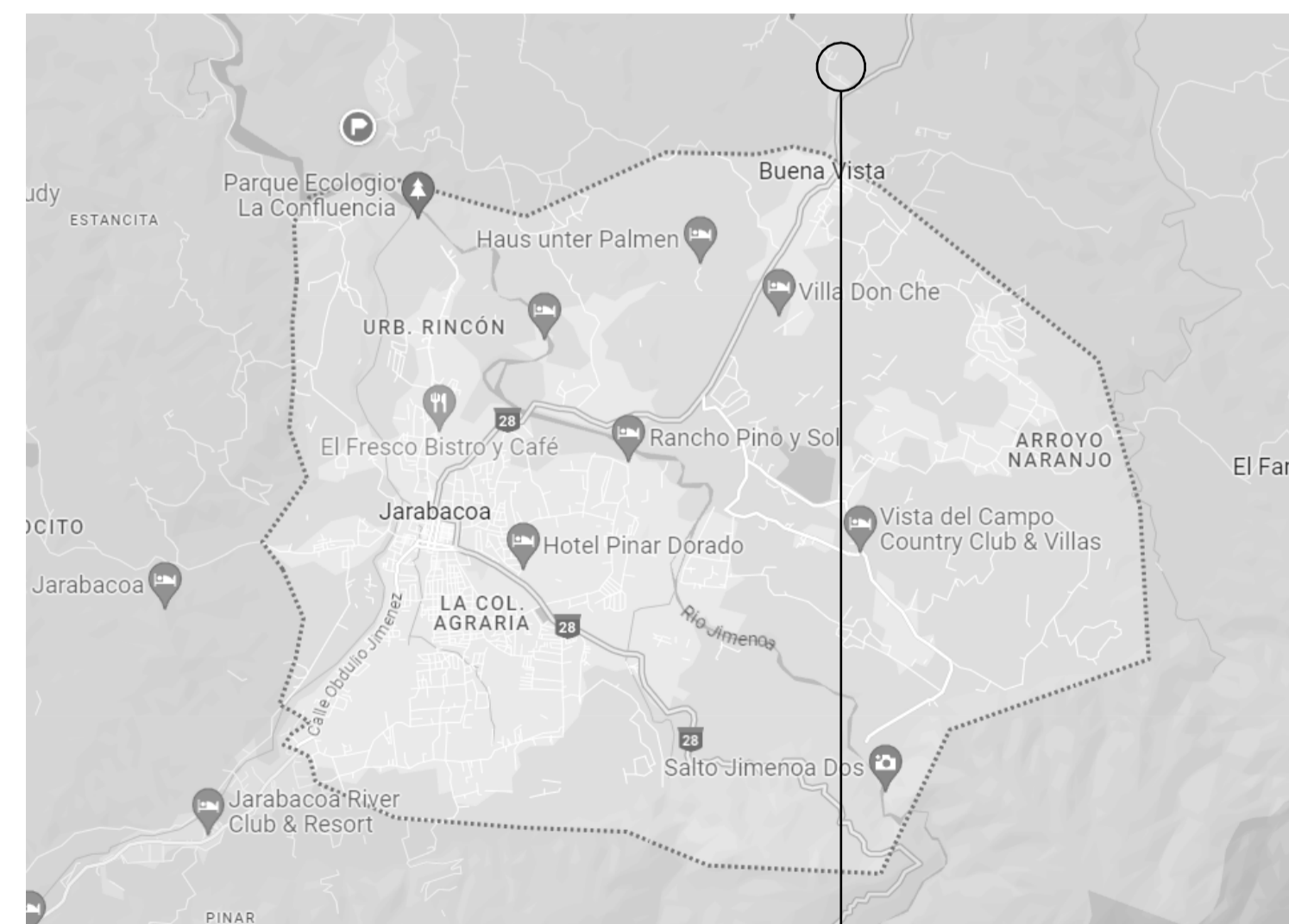
-191.52mt2 bar, sala - comedor, baño, terraza techada.

-92.00mt2 Gazebo

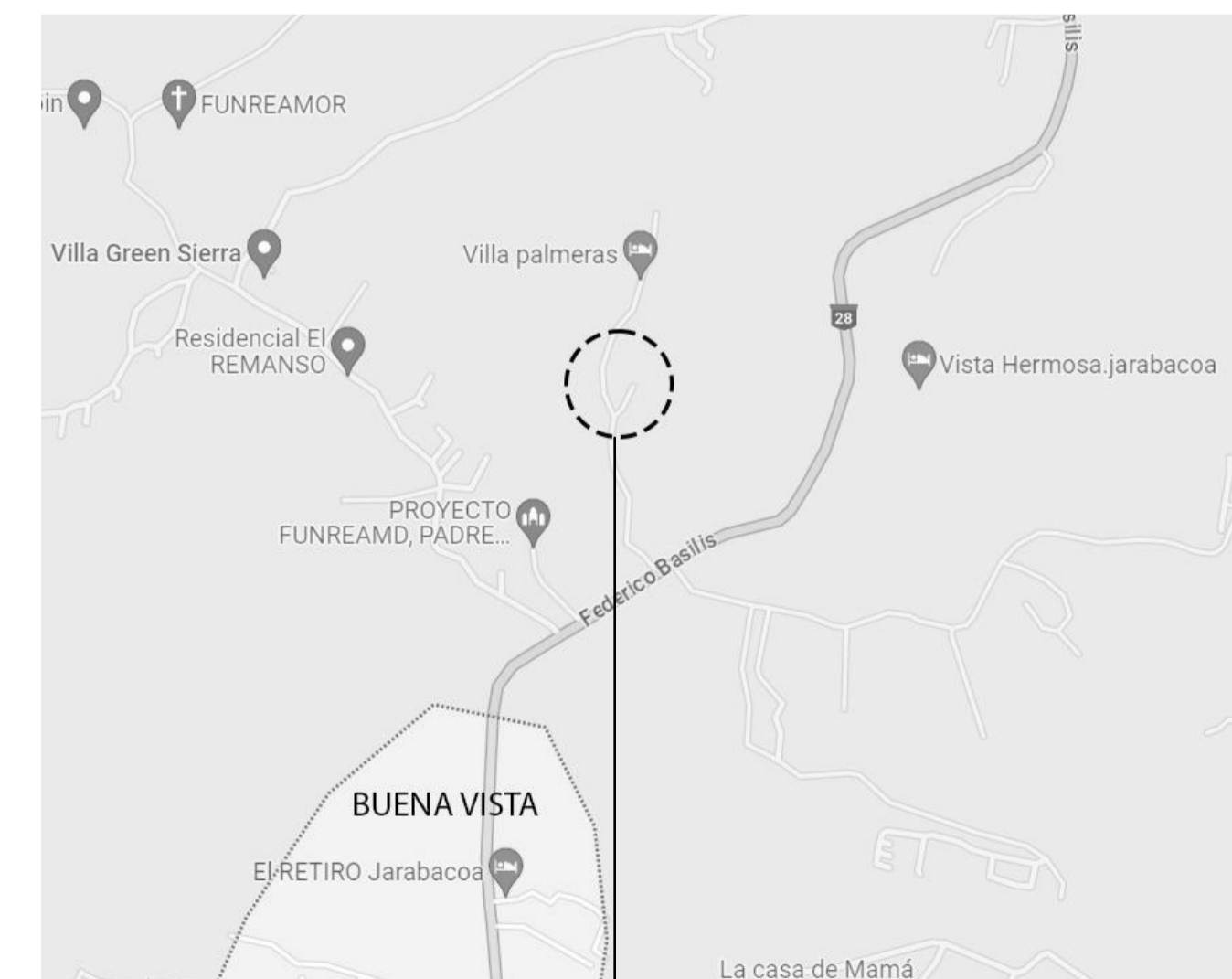
1,260.75mt2



REPUBLICA DOMINCANA



JARABACOA



BUENA VISTA



CALDERON ARQUITECTOS

Av. John F. Kennedy #7 Torre Pylon 4to. Piso,
Santo Domingo, República Dominicana.
Tels. (809) 912 0914
E-mail: equipo@calderonarquitecto.com

TODO LOS DERECHOS RESERVADOS. NINGUNA PARTE DE ESTE PLANO PUEDE SER REPRODUCCION DE MANERA ALGUNA SIN LA PREVIA AUTORIZACION DE LA EMPRESA.

NOMBRE DE PROYECTO:

**SR. RAFAEL SANTOS
-VIVIENDA-**

PROPIETARIOS:

RAFAEL SANTOS

DISEÑO ARQUITECTONICO:

ARQ. LUIS CALDERON

CONSULTORES:

CODIA

ESTRUCTURALES:

SANITARIOS:

ELECTRICOS:

MECANICOS:

NO FECHA DESCRIPCION

TITULO:
Drawing List (2)

FECHA: 21/06/2022 10:45:00am. DIBUJO: EPV. M.C

ESCALA:
1:0.42

Revision

Layout ID



CALDERON ARQUITECTOS

Av. John F. Kennedy #7 Torre Pylon 4to. Piso,
Santo Domingo, República Dominicana.
Tels. (809) 912 0914
E-mail: equipo@calderonarquitecto.com

TODO: LOS DERECHOS RESERVADOS. NINGUNA PARTE DE ESTE PLANO PUEDE SER REPRODUCIDO DE MANERA ALGUNA SIN LA PERMISIÓN AUTORIZADA DE LA EMPRESA.

NOMBRE DE PROYECTO:

**SR. RAFAEL SANTOS
-VIVIENDA-**

PROPIETARIOS:

RAFAEL SANTOS

DISEÑO ARQUITECTONICO:

ARQ. LUIS CALDERON

CONSULTORES:

CODIA

ESTRUCTURALES:

SANITARIOS:

ELECTRICOS:

MECANICOS:

NO	FECHA	DESCRIPCION

TITULO:

PLANTA DE TERRENO

FECHA:

21/06/2022

DIBUJO:

10:45:00am.

EPV. M.C

ESCALA:

1:400

Revision

Layout ID

A.01.1

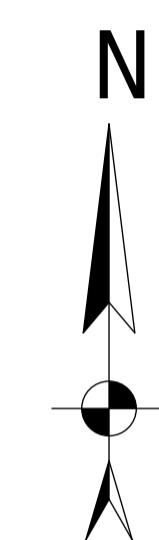
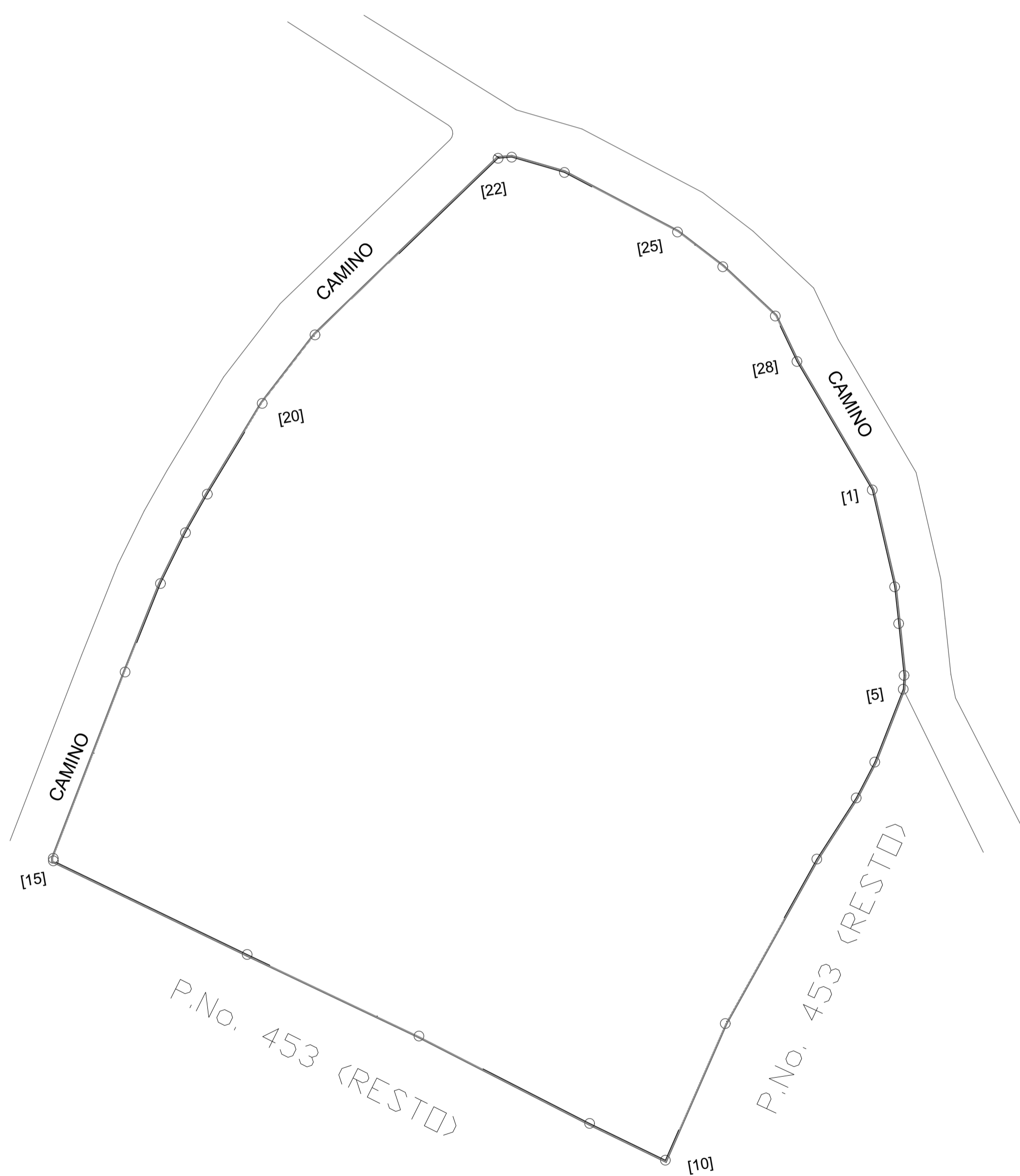
Est	X	Y
1	332040.52	2120570.71
2	332042.92	2120560.33
3	332043.35	2120556.39
4	332043.93	2120550.84
5	332043.84	2120549.36
6	332040.79	2120541.55
7	332038.80	2120537.71
8	332034.58	2120531.16
9	332024.77	2120513.54
10	332018.35	2120498.90
11	332010.23	2120502.84
12	331991.94	2120512.20
13	331973.53	2120520.94
14	331952.76	2120530.97
15	331952.75	2120531.24
16	331960.45	2120551.20
17	331964.24	2120560.68
18	331966.92	2120566.13
19	331969.26	2120570.26
20	331975.14	2120579.98
21	331980.80	2120587.32
22	332000.42	2120606.24
23	332001.88	2120606.36
24	332007.53	2120604.72
25	332019.65	2120598.34
26	332024.50	2120594.62
27	332030.13	2120589.34
28	332032.45	2120584.47

Est.	Rumbo	Dist.
1-	S 13°-01' E	10.65
2-	S 06°-14' E	3.96
3-	S 05°-58' E	5.58
4-	S 03°-29' W	1.48
5-	S 21°-20' W	8.38
6-	S 27°-24' W	4.33
7-	S 32°-48' W	7.79
8-	S 29°-06' W	20.17
9-	S 23°-41' W	15.99
10-	N 64°-07' W	9.03
11-	N 62°-54' W	20.55
12-	N 64°-36' W	20.38
13-	N 64°-13' W	23.06
14-	N 02°-07' W	0.27
15-	N 21°-06' E	21.39
16-	N 21°-47' E	10.21
17-	N 26°-11' E	6.07
18-	N 29°-32' E	4.75
19-	N 31°-10' E	11.36
20-	N 37°-38' E	9.27
21-	N 46°-02' E	27.26
22-	N 85°-18' E	1.46
23-	S 73°-49' E	5.88

Est.	Rumbo	Dist.
24-	S 62°-14' E	13.70
25-	S 52°-31' E	6.11
26-	S 46°-50' E	7.72
27-	S 25°-28' E	5.39
28-	S 30°-23' E	15.95

BASE RED ESTACIÓN PERMANENTE (COORDENADAS GEOGRAFICAS)

CORS	LATITUD	LONGITUD	ÉPOCA DE REFERENCIA	FECHA
LVEG	N19°13'21.77675"	O70°31'51.91116"	2016.434	6/06/2016



REPUBLICA DOMINICANA PODER JUDICIAL JURISDICCION INMOBILIARIA DIRECCION REGIONAL DE MENSURAS CATASTRALES DEPARTAMENTO NORTE	
PLANO GENERAL	
OPERACIÓN: LEVANTAMIENTO GEORREFERENCIADO	
DESIGNACION CATASTRAL POSICIONAL	
DESIGNACIÓN CATASTRAL DE ORIGEN: P.No. 453 D.C. : 03	
DESIGNACIÓN TEMPORAL:	
PROVINCIA: LA VEGA	
MUNICIPIO: JARABACOA	
SECCION: BUENA VISTA	
LUGAR: LA ATOLLADERA	
REFERENCIAS DE UBICACIÓN: (calle, número, avenida, kilómetro, etc.) ENTRANDO POR EL CAMINO DESPUES DE LA ENTRADA PRINCIPAL DE LA ATOLLADERA CASI FRENTE A LA GRANJA DE POLLO	
SUPERFICIE PARCELA: 6066.36 m2	ESCALA: 1:800
OBSERVACIONES: DELIMITADA EN SU TOTALIDAD CON MALLA CICLONICA	
No. LAMINA 1/1	
<small>Certifico haber realizado el trabajo en el terreno conforme a lo dispuesto en el Reglamento General de Mensuras Catastrales</small> AGRIM. CARLOS JOSE REYNOSO NOMBRE DEL PROFESIONAL CODIA: 26168	<small>De conformidad con lo dispuesto en el Reglamento General de Mensuras Catastrales</small> FECHA Y FIRMA DEL DIRECTOR DIRECCION REGIONAL DE MENSURAS CATASTRALES DEPARTAMENTO NORTE

NOTA: Este levantamiento fue realizado con el método RTK (Ntrip), tanto los vértices de la(s) parcela(s) como para los PG.



CALDERON ARQUITECTOS

Av. John F. Kennedy #7 Torre Pylon 4to. Piso,
Santo Domingo, República Dominicana.
Tels. (809) 912 0914
E-mail: equipo@calderonarquitecto.com

TODO: LOS DERECHOS RESERVADOS. NINGUNA PARTE DE ESTE PLANO PUEDE SER REPRODUCIDA DE MANERA ALGUNA SIN LA PERMISIÓN AUTORIZADA DE LA EMPRESA.

NOMBRE DE PROYECTO:

**SR. RAFAEL SANTOS
-VIVIENDA-**

PROPIETARIOS:

RAFAEL SANTOS

DISEÑO ARQUITECTONICO:

ARO. LUIS CALDERON

CONSULTORES:

CODIA

ESTRUCTURALES:

SANITARIOS:

ELECTRICOS:

MECANICOS:

NO FECHA DESCRIPCION

TITULO:
PLANTA CURVAS DE NIVEL TERRENO, SECCION S-05, SECCION S-06, SECCION S-07, PERSPECTIVA

FECHA: 21/06/2022 10:45:00am. DIBUJO: EPV. M.C

ESCALA:
1:400, 1:250,
1:100 Revision

Layout ID

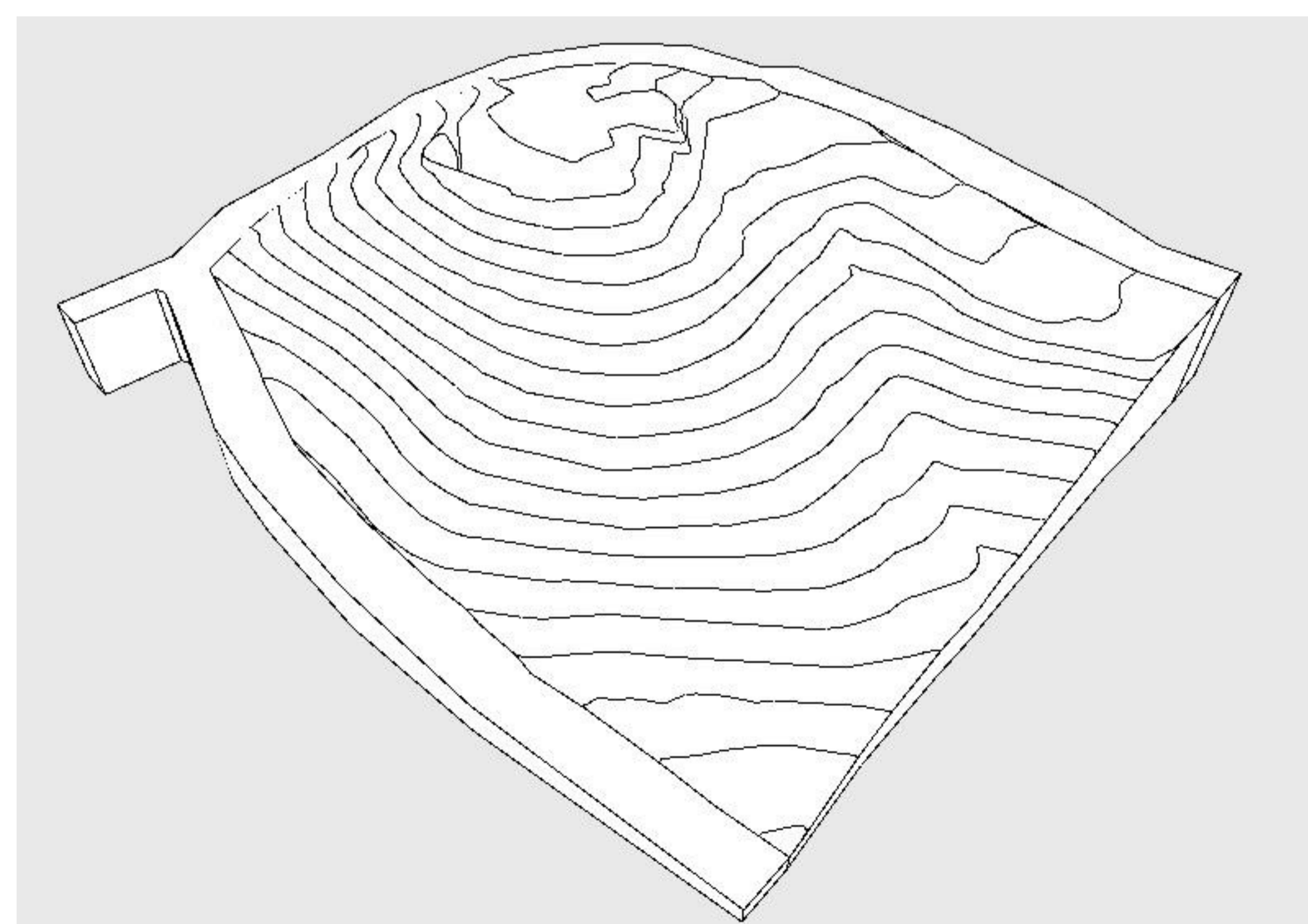
A.01.2



PLANTA CURVAS DE NIVEL TERRENO

0.

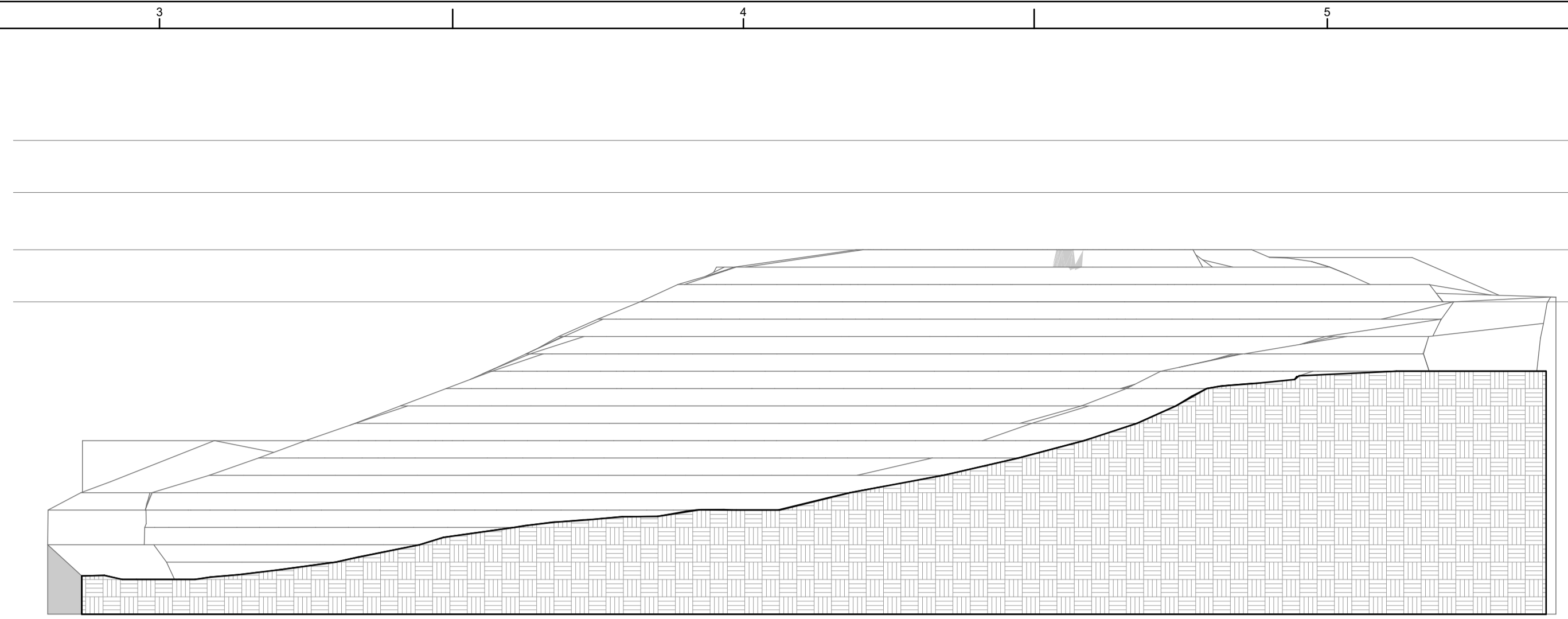
S-05 1:400



PERSPECTIVA

1:100

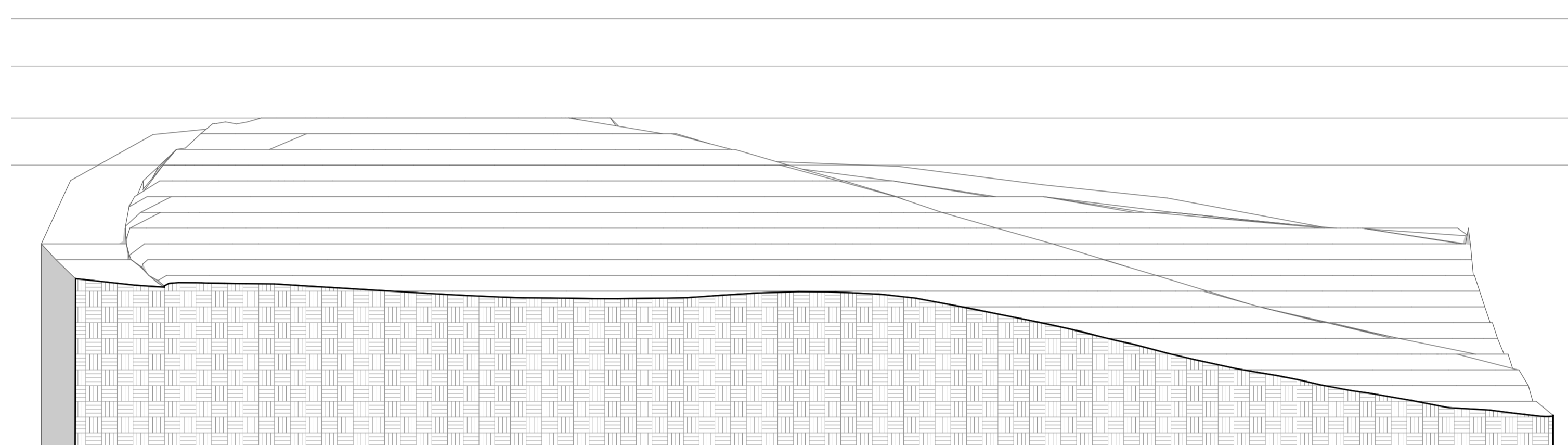
S-07



S-06

SECCION S-06

1:250

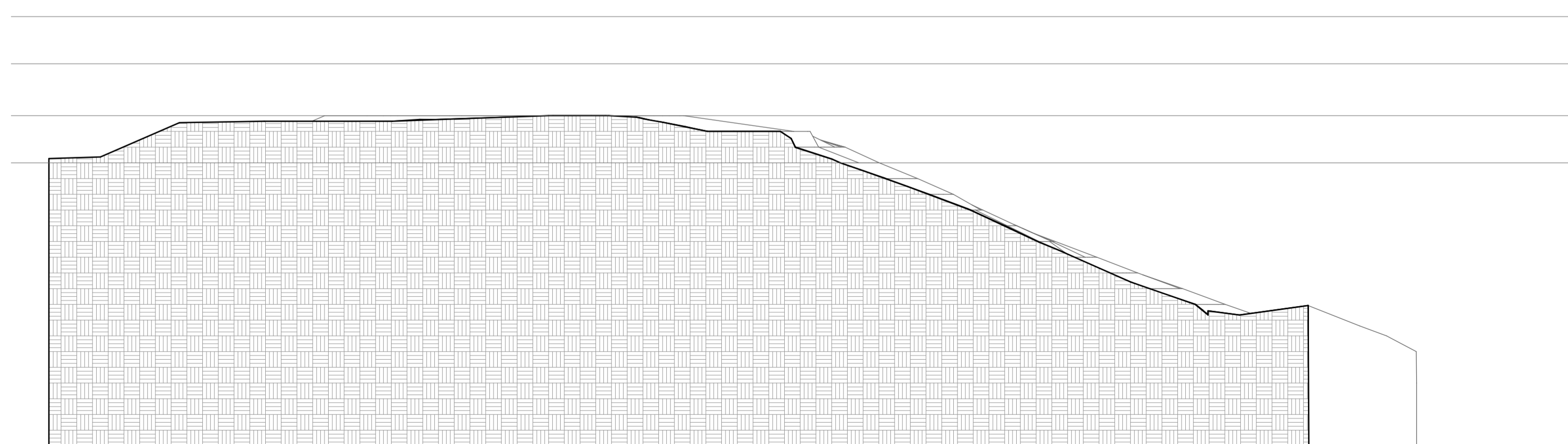


S-05

1:400

SECCION S-05

1:250



S-07

SECCION S-07

1:250



CALDERON ARQUITECTOS

Av. John F. Kennedy #7 Torre Pylon 4to. Piso,
Santo Domingo, República Dominicana.
Tels. (809) 912 0914
E-mail: equipo@calderonarquitecto.com

TOODOS LOS DERECHOS RESERVADOS. NINGUNA PARTE DE ESTE PLANO PUEDE SER REPRODUCIDA DE MANERA ALGUNA SIN LA PREVIA AUTORIZACION DE LA EMPRESA.

NOMBRE DE PROYECTO:

**SR. RAFAEL SANTOS
-VIVIENDA-**

PROPIETARIOS:

RAFAEL SANTOS

DISEÑO ARQUITECTONICO:

ARQ. LUIS CALDERON

CONSULTORES: CODIA

ESTRUCTURALES:

SANITARIOS:

ELECTRICOS:

MECANICOS:

NO FECHA DESCRIPCION

TITULO:
PLANAT ARQUITECTONICA DE CONJUNTO

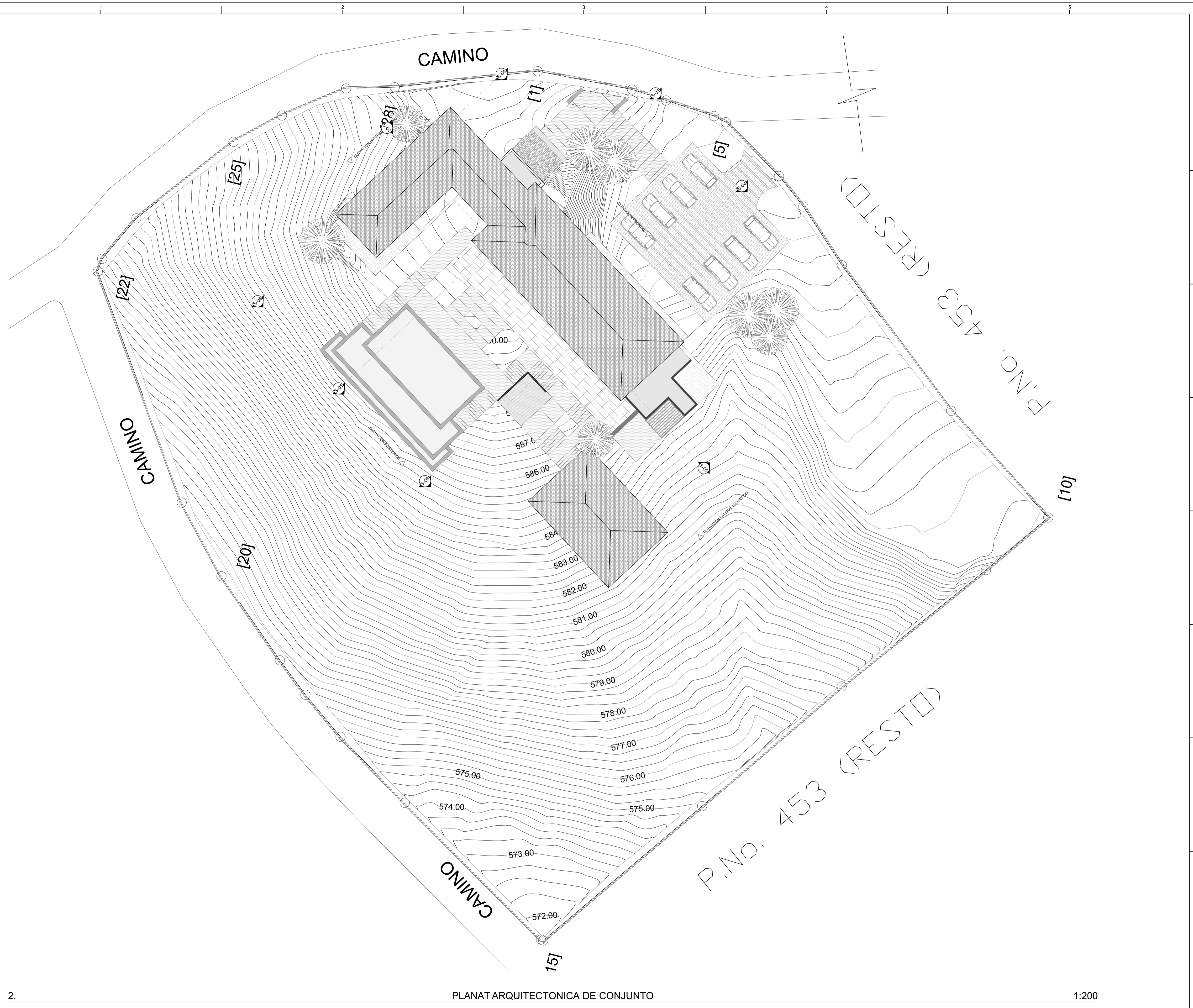
FECHA: 21/06/2022 10:45:00am. DIBUJO: EPV. M.C

ESCALA:
1:200

Revision

Layout ID

A.01.3





CALDERON ARQUITECTOS

Av. John F. Kennedy #7 Torre Pylas 4to. Piso,
Santo Domingo, República Dominicana.
Tels. (809) 912 0914
E-mail: equipo@calderonarquitectos.com

TODO: LOS DERECHOS RESERVADOS. NINGUNA PARTE DE ESTE PLANO PUEDE SER REPRODUCIDO DE MANERA ALGUNA SIN LA PREVIA AUTORIZACION DE LA EMPRESA.

NOMBRE DE PROYECTO:

SR. RAFAEL SANTOS
-VIVIENDA-

PROPIETARIOS:

RAFAEL SANTOS

DISEÑO ARQUITECTONICO:

ARO. LUIS CALDERON

CONSULTORES:

CODIA

ESTRUCTURALES:

SANITARIOS:

ELECTRICOS:

MECANICOS:

NO FECHA DESCRIPCION

TITULO:
PLANTA ARQUITECTONICA 1ER NIVEL (2)

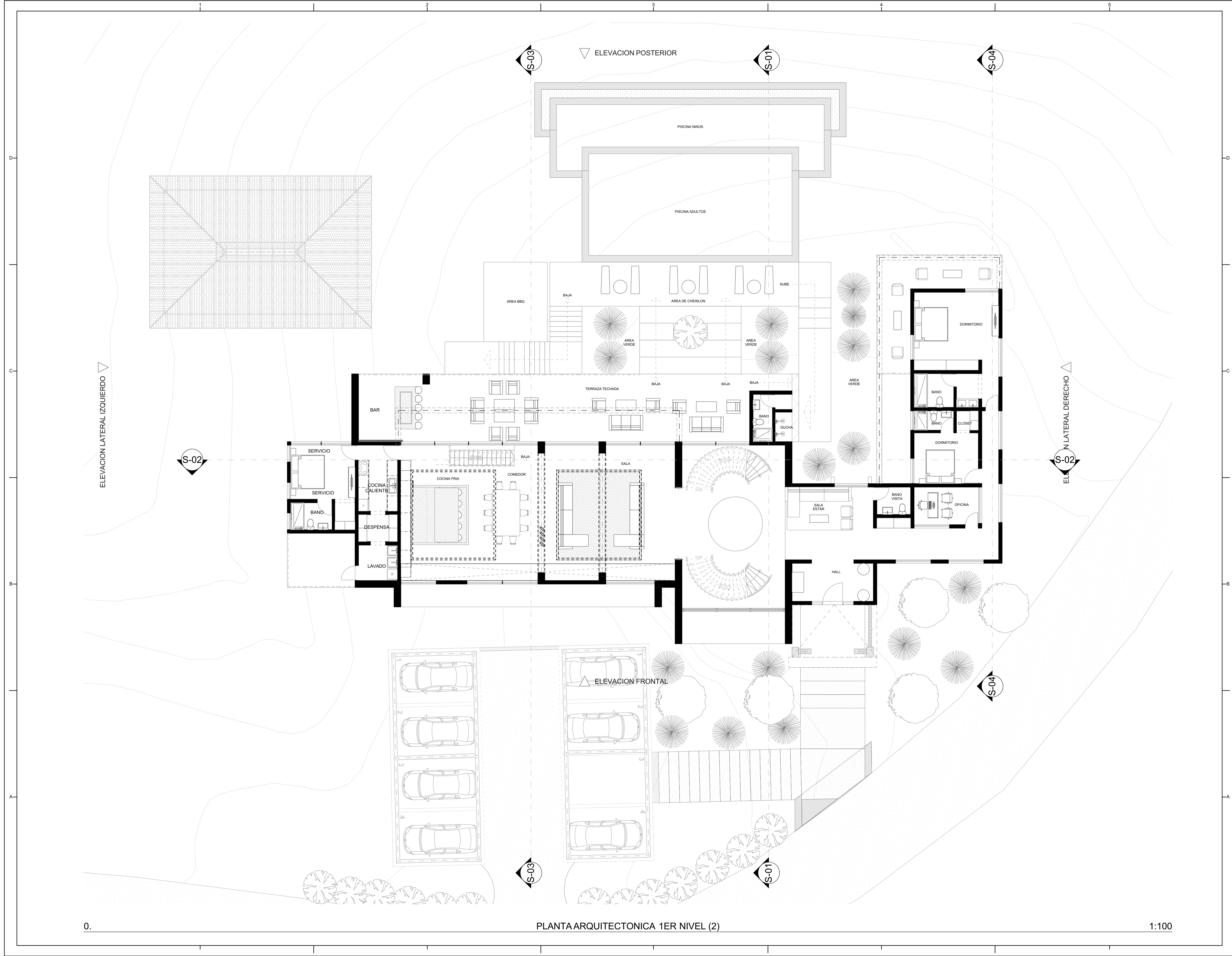
FECHA: 21/06/2022 10:45:00am. DIBUJO: EPV. M.C

ESCALA:
1:100

Revision

Layout ID

A.01.4



ELEVACION POSTERIOR

ELEVACION FRONTAL

ELEVACION LATERAL IZQUIERDO

ELEVACION LATERAL DERECHO

0.

PLANTA ARQUITECTONICA 1ER NIVEL (2)

1:100



CALDERON ARQUITECTOS

Av. John F. Kennedy #7 Torre Pylon 4to. Piso,
Santo Domingo, República Dominicana.
Tels. (809) 912 0914
E-mail: equipo@calderonarquitecto.com

TODO: LOS DERECHOS RESERVADOS. NINGUNA PARTE DE ESTE PLANO PUEDE SER REPRODUCIDO DE MANERA ALGUNA SIN LA PREVIA AUTORIZACION DE LA EMPRESA.

NOMBRE DE PROYECTO:

**SR. RAFAEL SANTOS
-VIVIENDA-**

PROPIETARIOS:

RAFAEL SANTOS

DISEÑO ARQUITECTONICO:

ARQ. LUIS CALDERON

CONSULTORES:

CODIA

ESTRUCTURALES:

SANITARIOS:

ELECTRICOS:

MECANICOS:

NO FECHA DESCRIPCION

NO	FECHA	DESCRIPCION

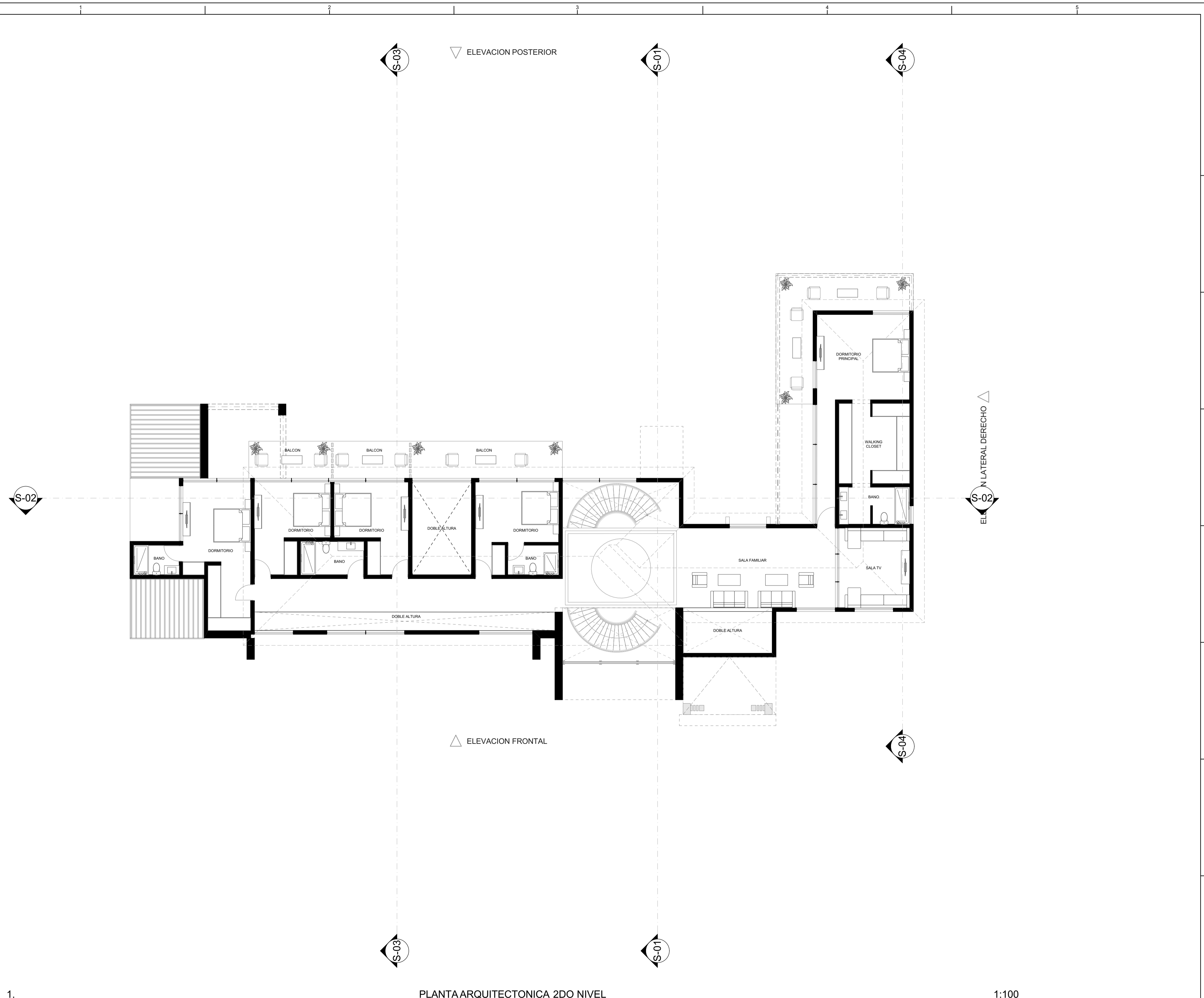
TITULO:
PLANTA ARQUITECTONICA 2DO NIVEL

FECHA:	21/06/2022 10:45:00am.	DIBUJO:	EPV. M.C
ESCALA:	1:100		

Revision

Layout ID

A.01.5



1.

PLANTA ARQUITECTONICA 2DO NIVEL

1:100



CALDERON ARQUITECTOS

Av. John F. Kennedy #7 Torre Pylon 4to. Piso,
Santo Domingo, República Dominicana.
Tels. (809) 912 0914
E-mail: equipo@calderonarquitecto.com

TOODOS LOS DERECHOS RESERVADOS. NINGUNA PARTE DE ESTE PLANO PUEDE SER REPRODUCIDO DE MANERA ALGUNA SIN LA PREVIA AUTORIZACION DE LA EMPRESA.

NOMBRE DE PROYECTO:

**SR. RAFAEL SANTOS
-VIVIENDA-**

PROPIETARIOS:

RAFAEL SANTOS

DISEÑO ARQUITECTONICO:

ARQ. LUIS CALDERON

CONSULTORES: CODIA
ESTRUCTURALES:

SANITARIOS:

ELECTRICOS:

MECANICOS:

NO FECHA DESCRIPCION

NO	FECHA	DESCRIPCION

TITULO:
PLAN ARQUITECTONICA DE TECHO

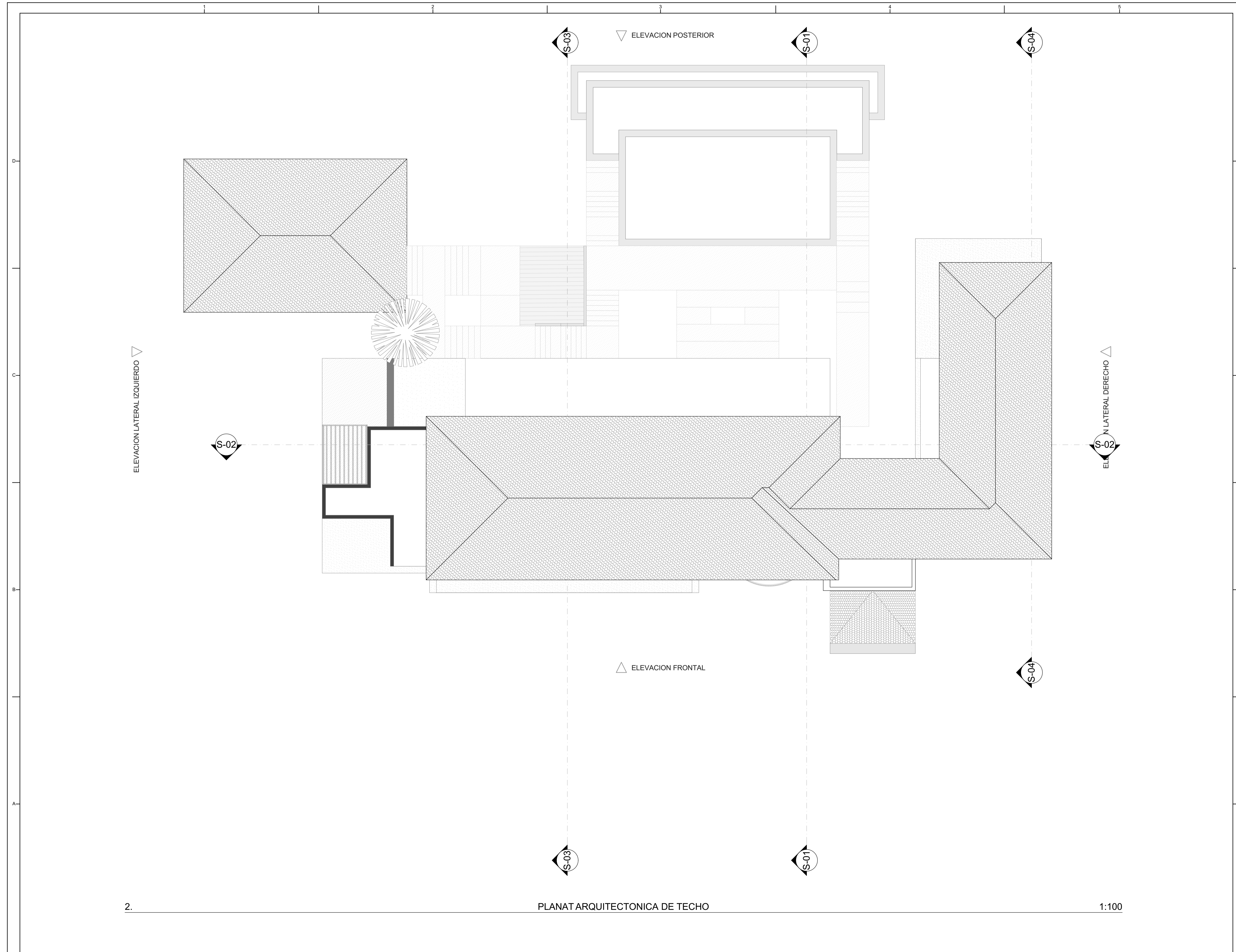
FECHA: 21/06/2022 DIBUJO:
10:45:00am. EPV. M.C

ESCALA:
1:100

Revision

Layout ID

A.01.6



2.

PLAN ARQUITECTONICA DE TECHO

1:100



CALDERON ARQUITECTOS

Av. John F. Kennedy #7 Torre Pylas 4to. Piso,
Santo Domingo, República Dominicana.
Tels. (809) 912 0914
E-mail: equipo@calderonarquitecto.com

TODO LOS DERECHOS RESERVADOS. NINGUNA PARTE DE ESTE PLANO PUEDE SER REPRODUCIDO DE MANERA ALGUNA SIN LA PREVIA AUTORIZACION DE LA EMPRESA.

NOMBRE DE PROYECTO:

**SR. RAFAEL SANTOS
-VIVIENDA-**

PROPIETARIOS:

RAFAEL SANTOS

DISEÑO ARQUITECTONICO:

ARQ. LUIS CALDERON

CONSULTORES:
ESTRUCTURALES:

CODIA

SANITARIOS:

ELECTRICOS:

MECANICOS:

NO FECHA DESCRIPCION

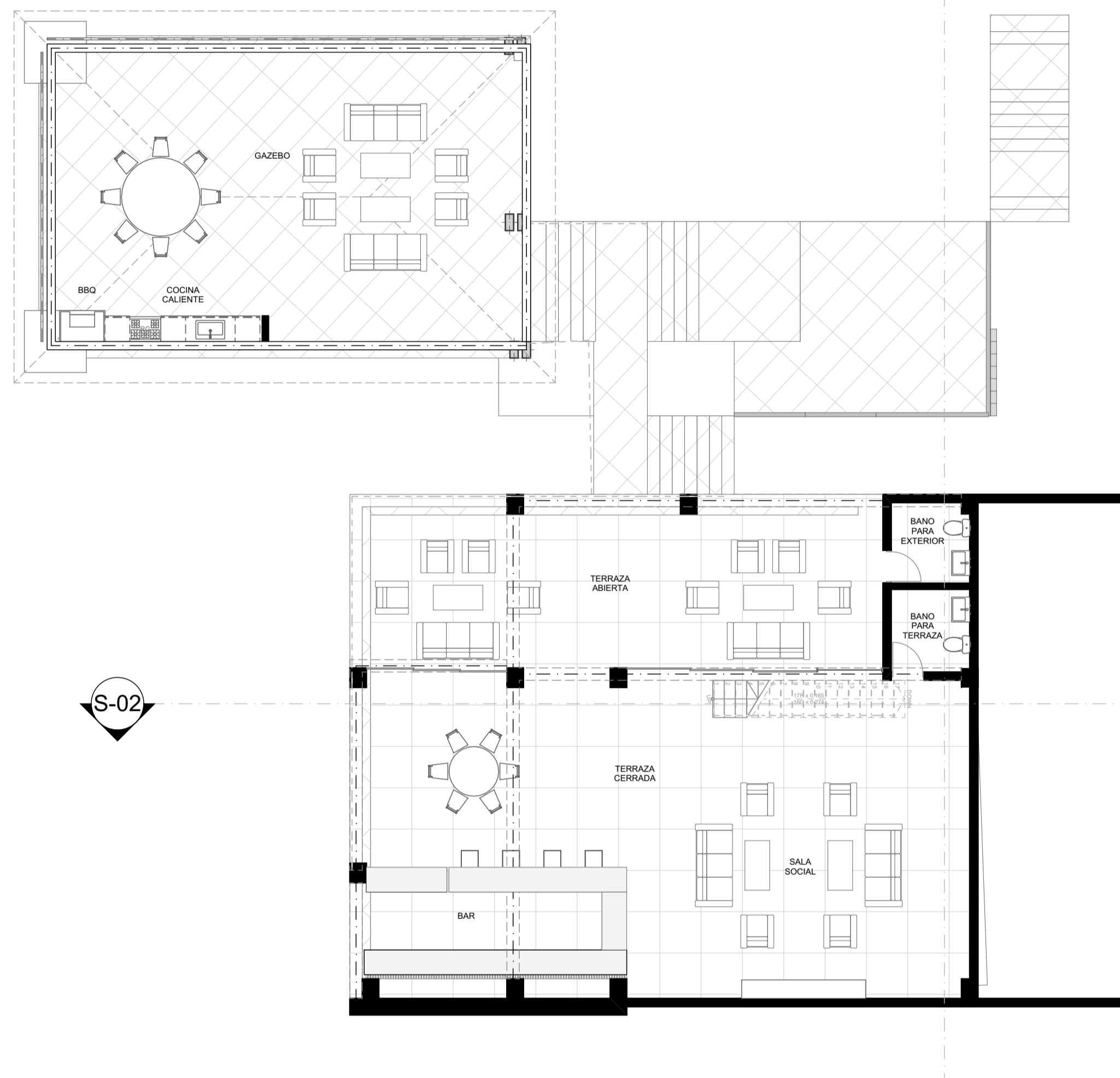
NO	FECHA	DESCRIPCION

TITULO:
PLANTA ARQUITECTONICA SOTANO

FECHA:	21/06/2022 10:45:00am.	DIBUJO:	EPV. M.C
ESCALA:	1:100	Revision	

Layout ID

A.01.7



-1.

PLANTA ARQUITECTONICA SOTANO

1:100



CALDERON ARQUITECTOS

Av. John F. Kennedy #7 Torre Pylon 4to. Piso,
Santo Domingo, República Dominicana.
Tels. (809) 912 0914
E-mail: equipo@calderonarquitecto.com

TODO: LOS DERECHOS RESERVADOS. NINGUNA PARTE DE ESTE PLANO PUEDE SER REPRODUCIDO DE MANERA ALGUNA SIN LA PREVIA AUTORIZACION DE LA EMPRESA.

NOMBRE DE PROYECTO:

**SR. RAFAEL SANTOS
-VIVIENDA-**

PROPIETARIOS:

RAFAEL SANTOS

DISEÑO ARQUITECTONICO:

ARQ. LUIS CALDERON

CONSULTORES:
ESTRUCTURALES: CODIA

SANITARIOS:

ELECTRICOS:

MECANICOS:

NO FECHA DESCRIPCION

NO	FECHA	DESCRIPCION

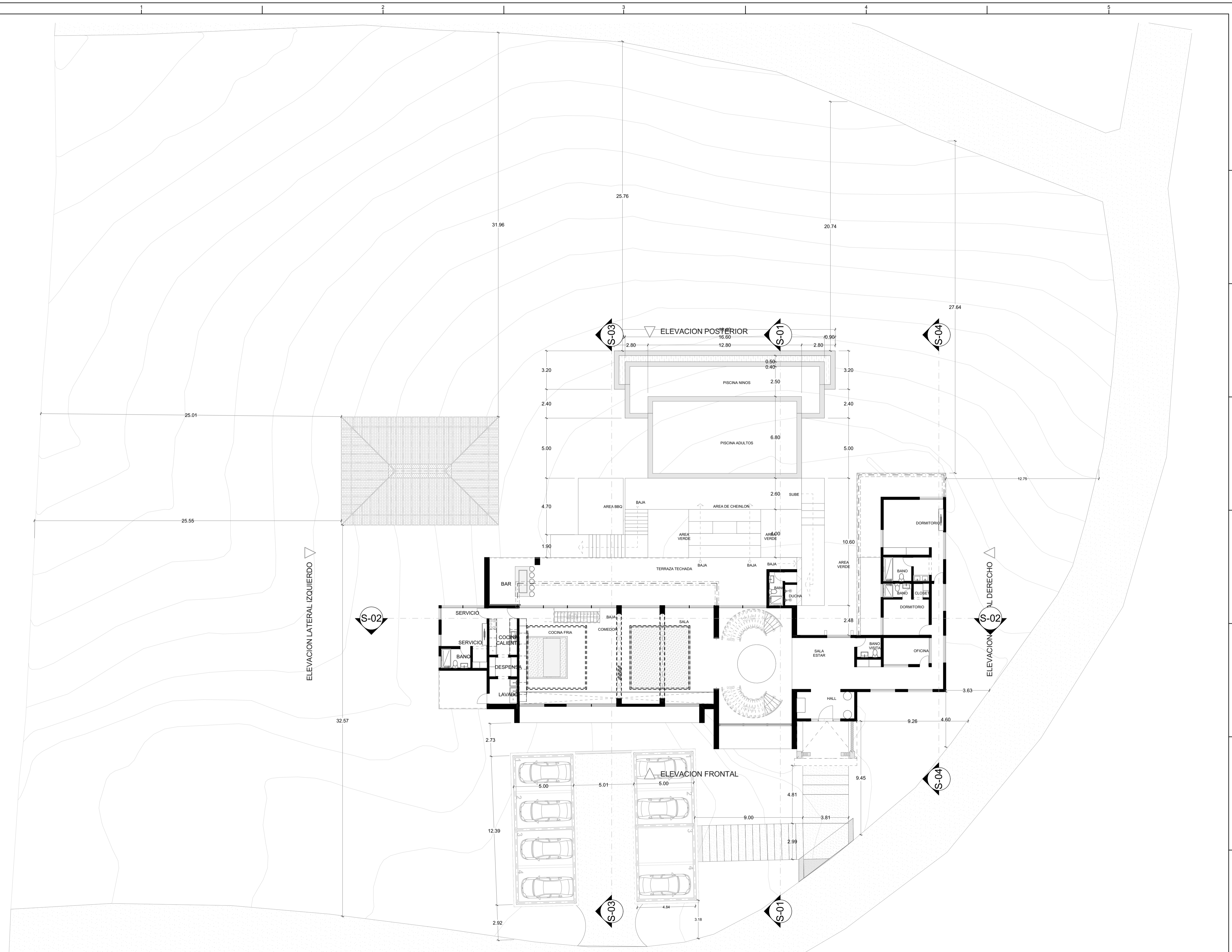
TITULO:
PLANTA DIMENSIONADA LINDEROS

FECHA:	21/06/2022	DIBUJO:	EPV. M.C
ESCALA:	1:150		

Revision

Layout ID

A.01.8



0.

PLANTA DIMENSIONADA LINDEROS

1:150



CALDERON ARQUITECTOS

Av. John F. Kennedy #7 Torre Pylas 4to. Piso,
Santo Domingo, República Dominicana.
Tels. (809) 912 0914
E-mail: equipo@calderonarquitectos.com

TOODOS LOS DERECHOS RESERVADOS. NINGUNA PARTE DE ESTE PLANO PUEDE SER REPRODUCIDO DE MANERA ALGUNA SIN LA AUTORIZACION DE LA EMPRESA.

NOMBRE DE PROYECTO:

**SR. RAFAEL SANTOS
-VIVIENDA-**

PROPIETARIOS:
RAFAEL SANTOS

DISEÑO ARQUITECTONICO:
ARQ. LUIS CALDERON

CONSULTORES:
ESTRUCTURALES: CODIA

SANITARIOS:

ELECTRICOS:

MECANICOS:

NO	FECHA	DESCRIPCION

TITULO:
PLANTA DIMENSIONADA 1ER NIVEL

FECHA:	21/06/2022	DIBUJO:	EPV. M.C
ESCALA:	10:45:00am.		
	1:100		

Revision

Layout ID

A.01.9

ELEVACION LATERAL IZQUIERDO

ELEVACION LATERAL DERECHO

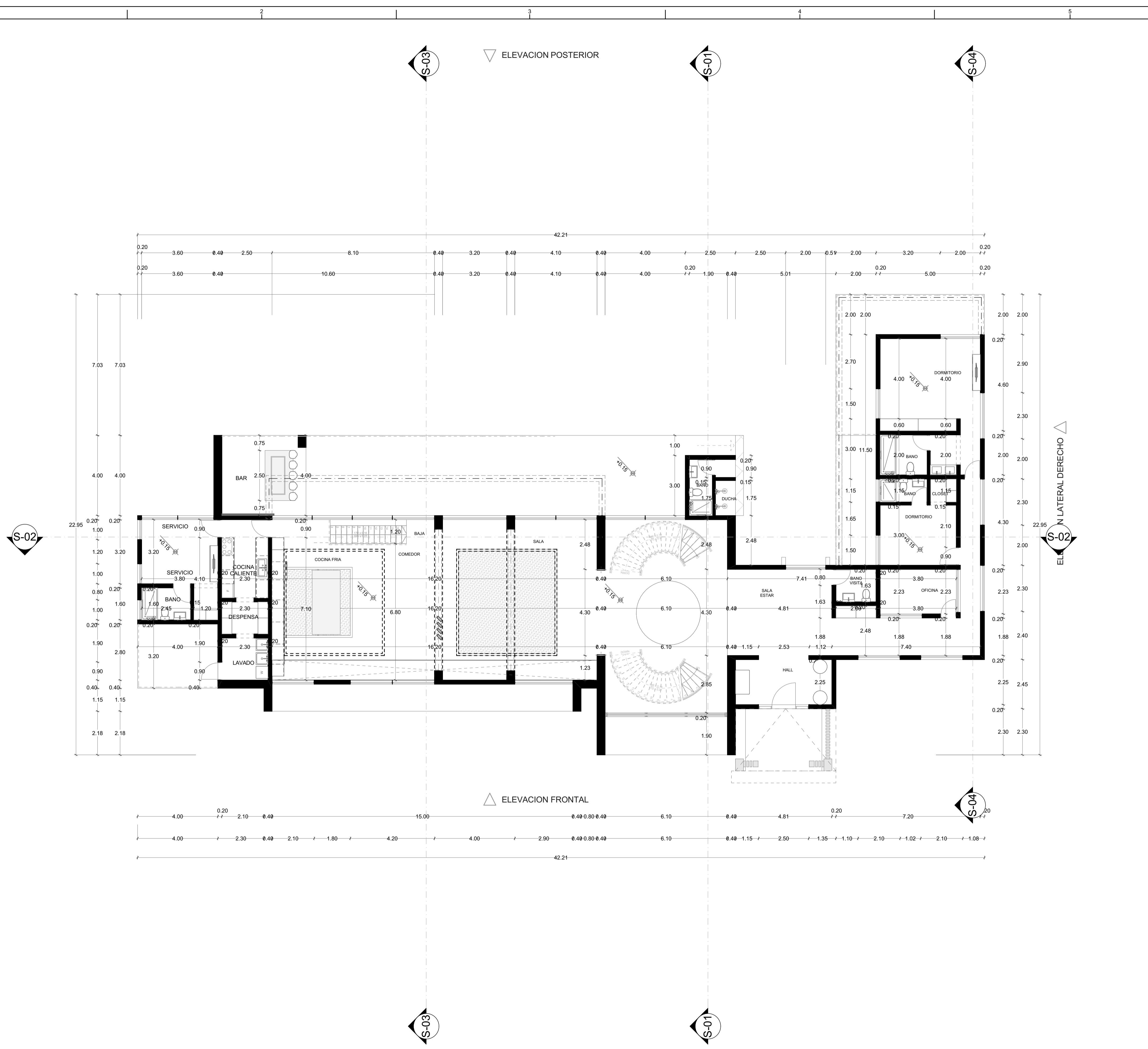
ELEVACION POSTERIOR

ELEVACION FRONTAL

PLANTA DIMENSIONADA 1ER NIVEL

1:100

0.





CALDERON ARQUITECTOS
 Av. John F. Kennedy #7 Torre Pylon 4to. Piso,
 Santo Domingo, República Dominicana.
 Tels: (809) 912 0914
 E-mail: equipo@calderonarquitecto.com

TOODOS LOS DERECHOS RESERVADOS. NINGUNA PARTE DE ESTE PLANO PUEDE SER REPRODUCIDA DE MANERA ALGUNAS SIN LA PREVIA AUTORIZACION DE LA EMPRESA.

NOMBRE DE PROYECTO:

**SR. RAFAEL SANTOS
 -VIVIENDA-**

PROPIETARIOS:
 RAFAEL SANTOS

DISEÑO ARQUITECTONICO:
 ARQ. LUIS CALDERON

CONSULTORES:
 ESTRUCTURALES: CODIA

SANITARIOS:

ELECTRICOS:

MECANICOS:

NO	FECHA	DESCRIPCION

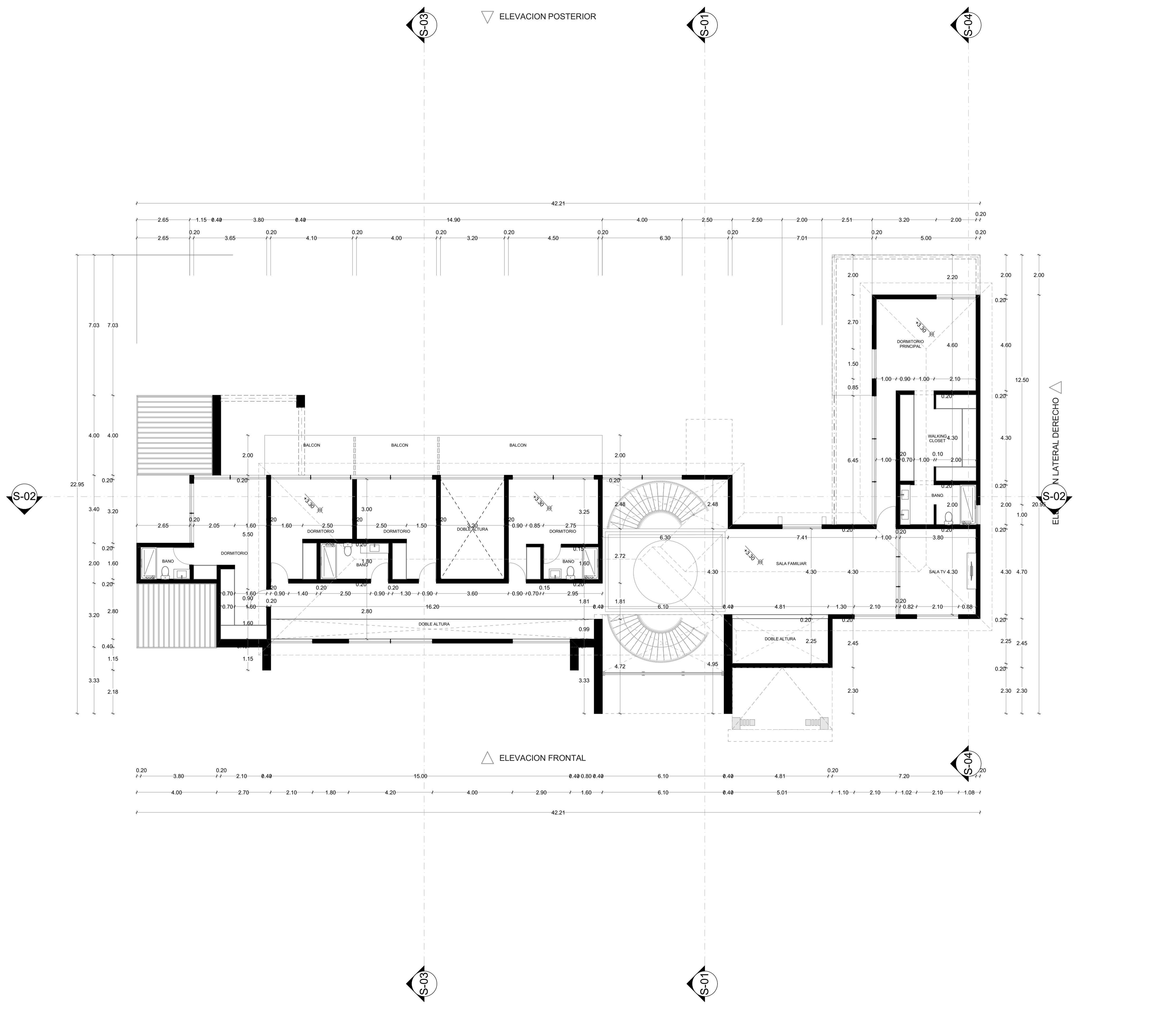
TITULO:
 PLANTA DIMENSIONADA 2DO NIVEL

FECHA: 21/06/2022 10:45:00am.	DIBUJO: EPV. M.C
ESCALA: 1:100	

Revision

Layout ID

A.01.10



ELEVACION LATERAL IZQUIERDO

ELEVACION LATERAL DERECHO

ELEVACION POSTERIOR

ELEVACION FRONTAL



CALDERON ARQUITECTOS

Av. John F. Kennedy #7 Torre Pylon 4to. Piso,
Santo Domingo, República Dominicana.
Tels. (809) 912 0914
E-mail: equipo@calderonarquitecto.com

TODO: LOS DERECHOS RESERVADOS. NINGUNA PARTE DE ESTE PLANO PUEDE SER REPRODUCIDO DE MANERA ALGUNA SIN LA PREVIA AUTORIZACION DE LA EMPRESA.

NOMBRE DE PROYECTO:

**SR. RAFAEL SANTOS
-VIVIENDA-**

PROPIETARIOS:

RAFAEL SANTOS

DISEÑO ARQUITECTONICO:

ARQ. LUIS CALDERON

CONSULTORES:

CODIA

ESTRUCTURALES:

SANITARIOS:

ELECTRICOS:

MECANICOS:

NO FECHA DESCRIPCION

NO	FECHA	DESCRIPCION

TITULO:
PLANAT ARQUITECTONICA DE TECHO

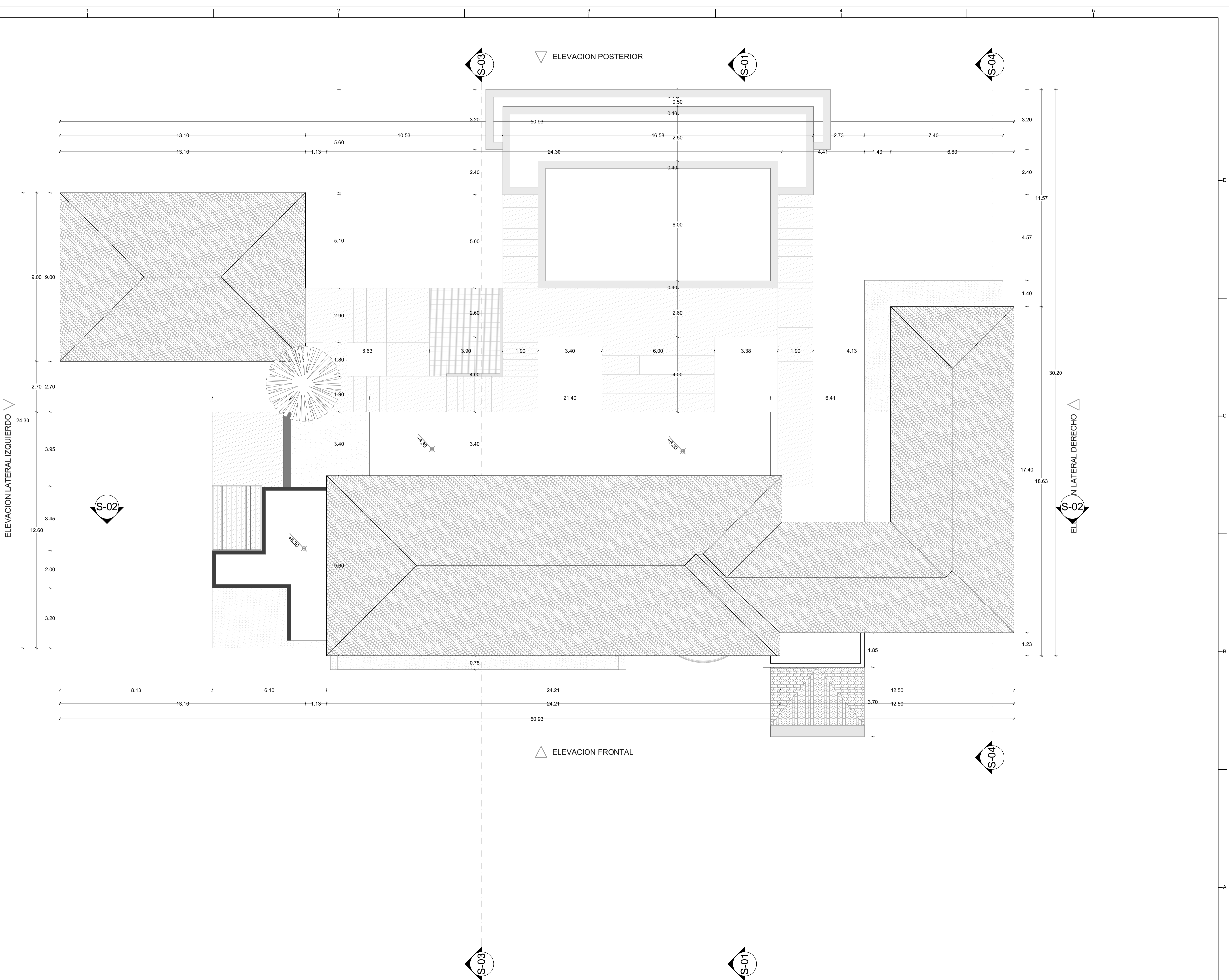
FECHA: 21/06/2022 10:45:00am. DIBUJO: EPV. M.C

ESCALA:
1:100

Revision

Layout ID

A.01.11



ELEVACION POSTERIOR

ELEVACION FRONTAL

ELEVACION LATERAL IZQUIERDO

ELEVACION LATERAL DERECHO



CALDERON ARQUITECTOS

Av. John F. Kennedy #7 Torre Pylon 4to. Piso,
 Santo Domingo, República Dominicana.
 Tels. (809) 912 0914
 E-mail: equipo@calderonarquitectos.com

TOODOS LOS DERECHOS RESERVADOS. NINGUNA PARTE DE ESTE PLANO PUEDE SER REPRODUCIDA DE MANERA ALGUNAS SIN LA PREVIA AUTORIZACION DE LA EMPRESA.

NOMBRE DE PROYECTO:

**SR. RAFAEL SANTOS
 -VIVIENDA-**

PROPIETARIOS:

RAFAEL SANTOS

DISEÑO ARQUITECTONICO:

ARQ. LUIS CALDERON

CONSULTORES:

CODIA

SANITARIOS:

ELECTRICOS:

MECANICOS:

NO	FECHA	DESCRIPCION

TITULO:

PLANTA DIMENSIONADA SOTANO

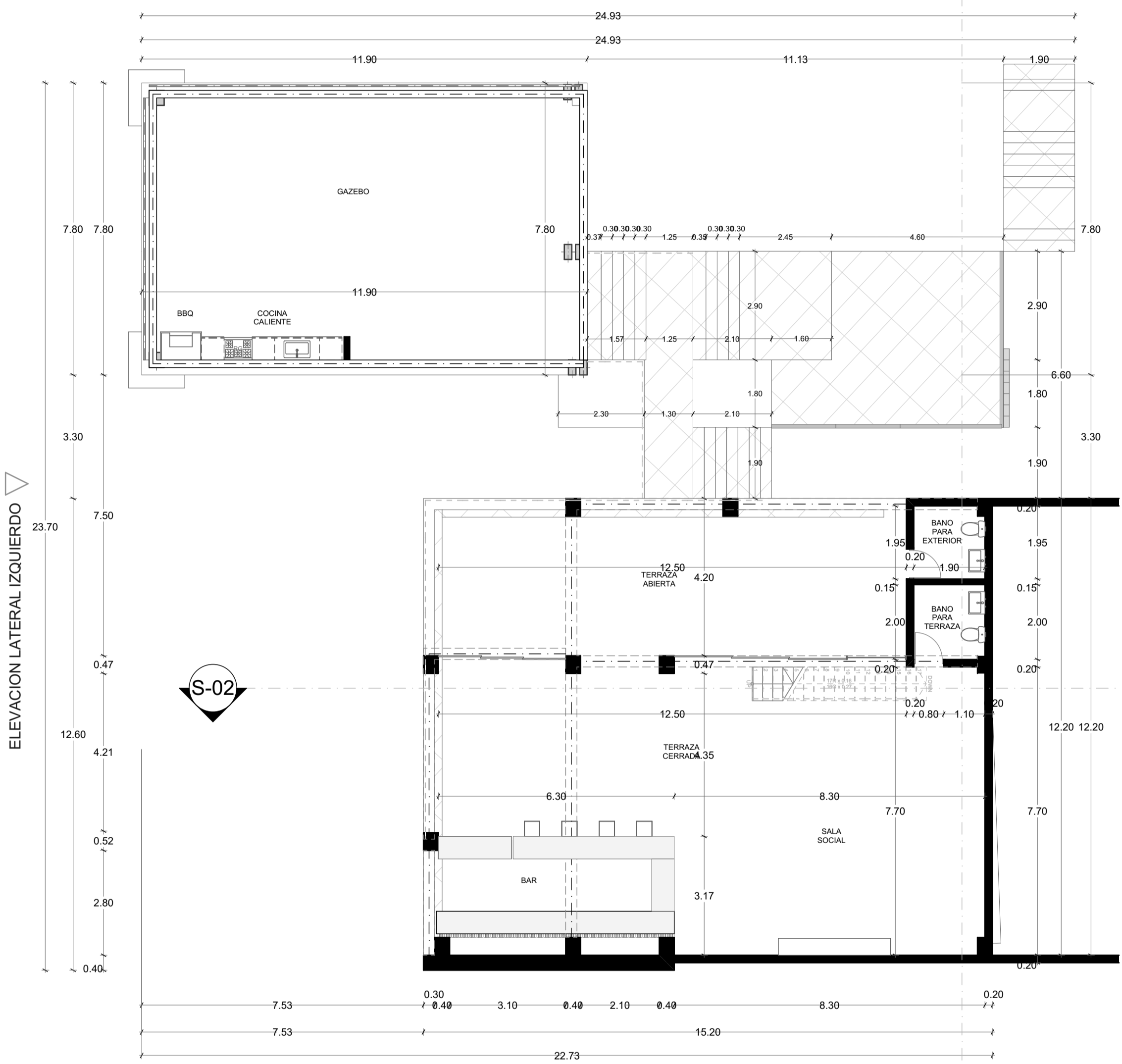
FECHA: 21/06/2022 DIBUJO: EPV. M.C.

ESCALA: **1:100**

Revision

Layout ID

A.01.12



ELEVACION LATERAL IZQUIERDO



CALDERON ARQUITECTOS

Av. John F. Kennedy #7 Torre Pylas 4to. Piso,
Santo Domingo, República Dominicana.
Tels. (809) 912 0914
E-mail: equipo@calderonarquitecto.com

TODO: LOS DERECHOS RESERVADOS. NINGUNA PARTE DE ESTE PLANO PUEDE SER REPRODUCIDO DE MANERA ALGUNA SIN LA PREVIA AUTORIZACION DE LA EMPRESA.

NOMBRE DE PROYECTO:

**SR. RAFAEL SANTOS
-VIVIENDA-**

PROPIETARIOS:

RAFAEL SANTOS

DISEÑO ARQUITECTONICO:

ARQ. LUIS CALDERON

CONSULTORES:

CODIA

SANITARIOS:

ELECTRICOS:

MECANICOS:

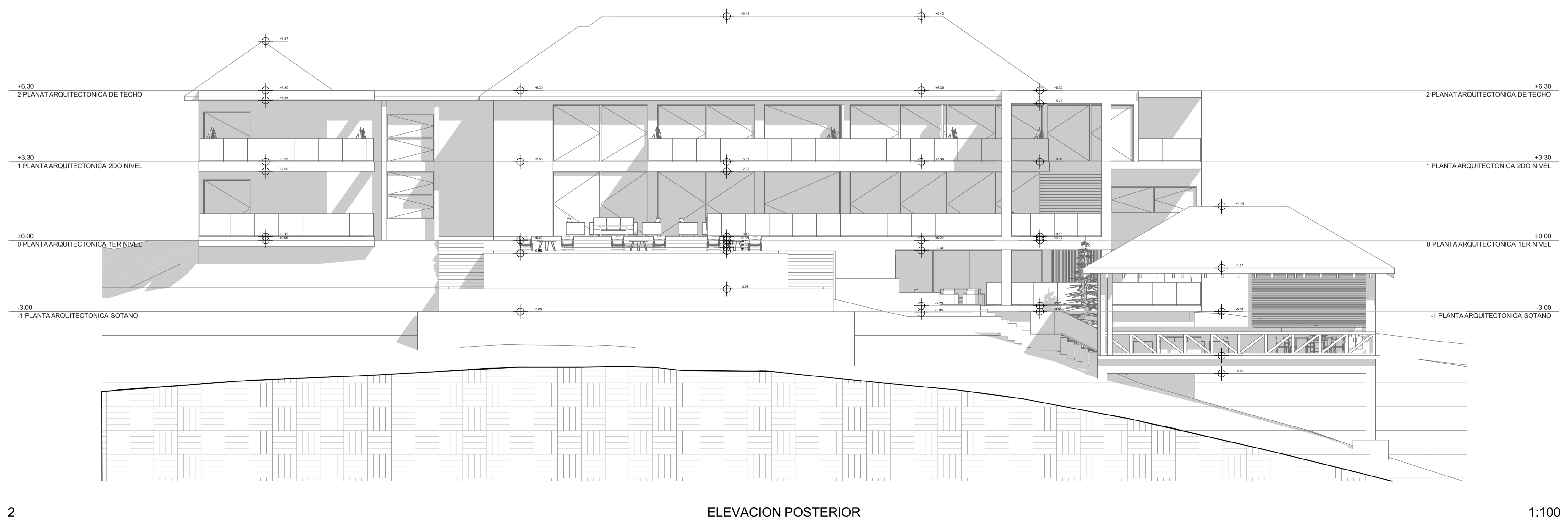
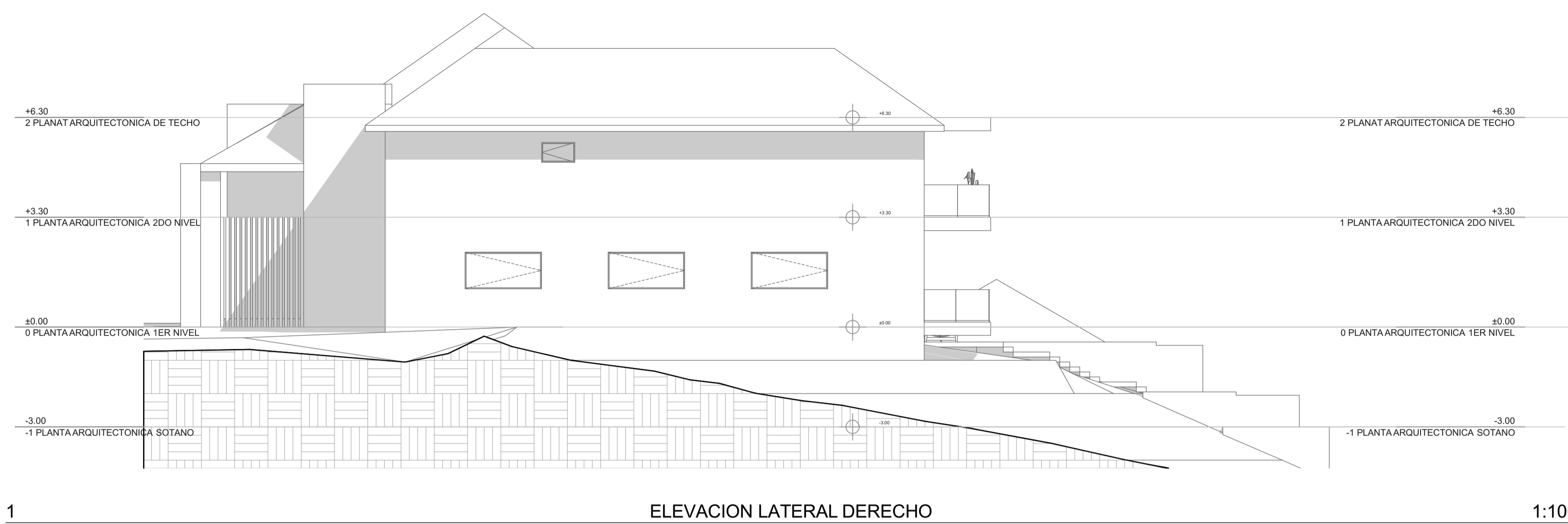
NO	FECHA	DESCRIPCION

TITULO:
**ELEVACION LATERAL DERECHO, ELEVACION
POSTERIOR**

FECHA:	21/06/2022 10:45:00am.	DIBUJO:	EPV. M.C
ESCALA:	1:100	Revision	

Layout ID

A.02.1





CALDERON ARQUITECTOS

Av. John F. Kennedy #7 Torre Pylon 4to. Piso,
Santo Domingo, República Dominicana.
Tels. (809) 912 0914
E-mail: equipo@calderonarquitecto.com

TODO: LOS DERECHOS RESERVADOS. NINGUNA PARTE DE ESTE PLANO PUEDE SER REPRODUCIDA DE MANERA ALGUNA SIN LA PREVIA AUTORIZACION DE LA EMPRESA.

NOMBRE DE PROYECTO:

**SR. RAFAEL SANTOS
-VIVIENDA-**

PROPIETARIOS:

RAFAEL SANTOS

DISEÑO ARQUITECTONICO:

ARQ. LUIS CALDERON

CONSULTORES:

CODIA

ESTRUCTURALES:

SANITARIOS:

ELECTRICOS:

MECANICOS:

NO FECHA DESCRIPCION

TITULO:
**ELEVACION LATERAL IZQUIERDO, ELEVACION
FRONTAL**

FECHA:

21/06/2022

DIBUJO:

10:45:00am.

EPV. M.C

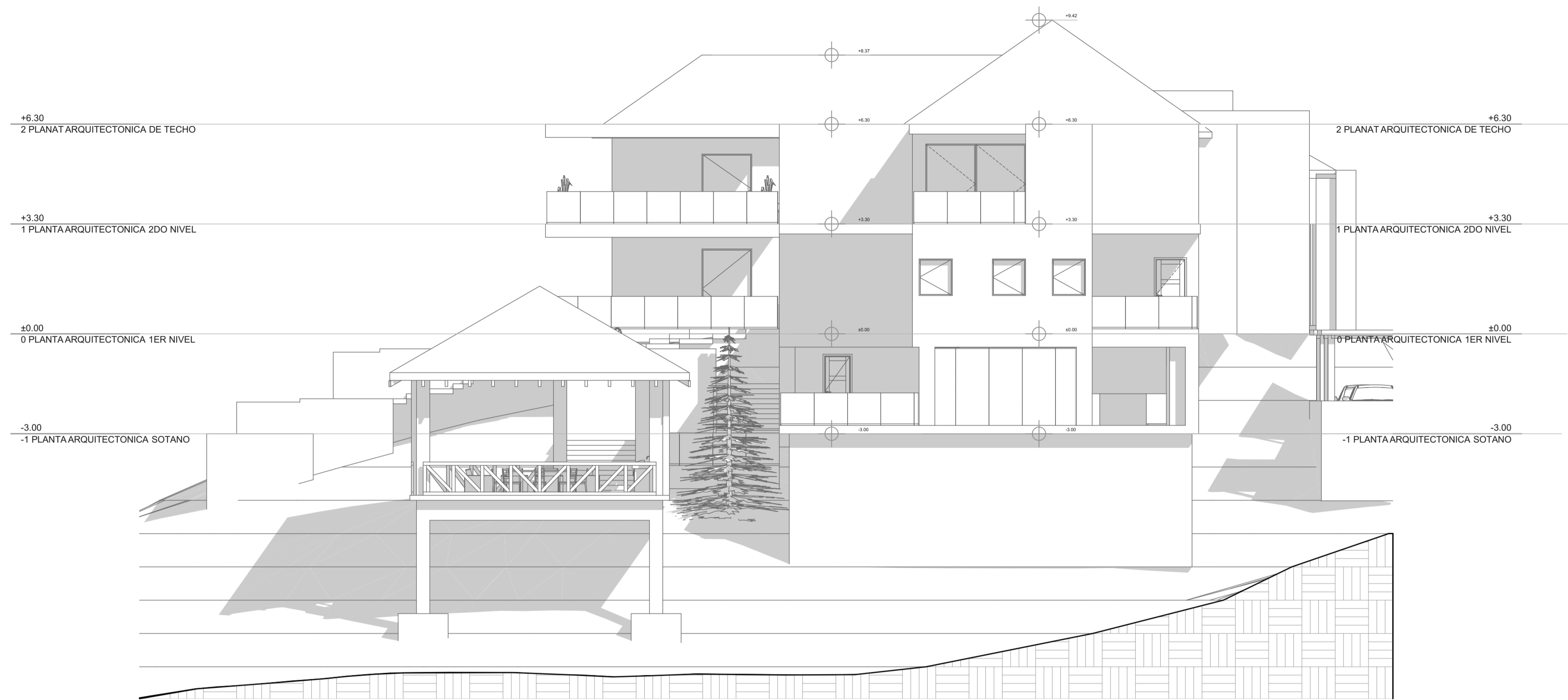
ESCALA:

1:100

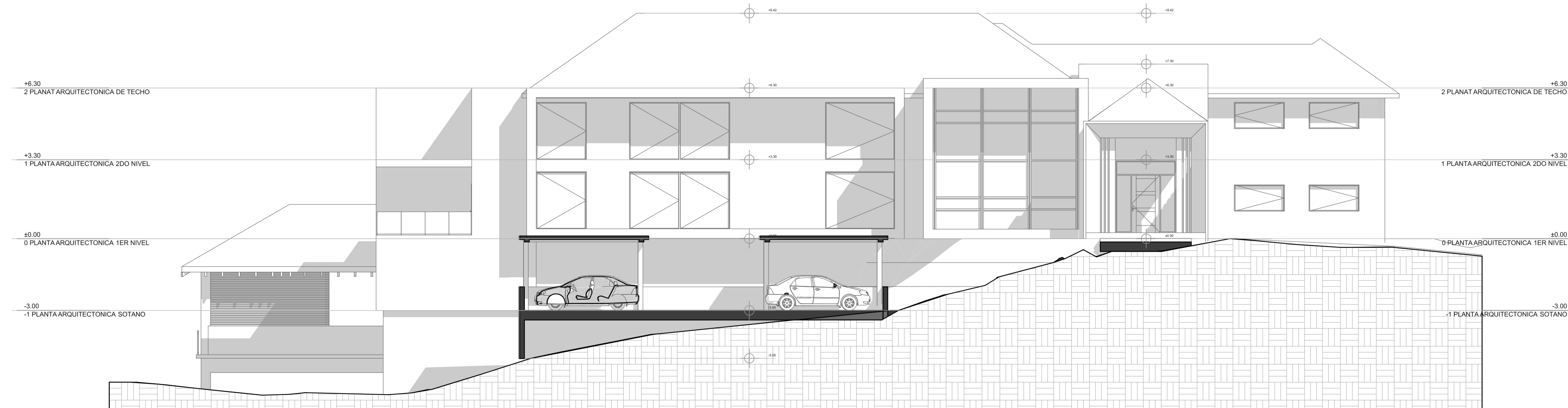
Revision

Layout ID

A.02.2



3 **ELEVACION LATERAL IZQUIERDO** 1:100



4 **ELEVACION FRONTAL** 1:100



CALDERON ARQUITECTOS

Av. John F. Kennedy #7 Torre Pylas 4to. Piso,
Santo Domingo, República Dominicana.
Tels. (809) 912 0914
E-mail: equipo@calderonarquitecto.com

TODO: LOS DERECHOS RESERVADOS. NINGUNA PARTE DE ESTE PLANO PUEDE SER REPRODUCIDO DE MANERA ALGUNA SIN LA PREVIA AUTORIZACION DE LA EMPRESA.

NOMBRE DE PROYECTO:

**SR. RAFAEL SANTOS
-VIVIENDA-**

PROPIETARIOS:

RAFAEL SANTOS

DISEÑO ARQUITECTONICO:

ARQ. LUIS CALDERON

CONSULTORES:

CODIA

ESTRUCTURALES:

SANITARIOS:

ELECTRICOS:

MECANICOS:

NO FECHA DESCRIPCION

TITULO:
SECCION S-01, SECCION S-02

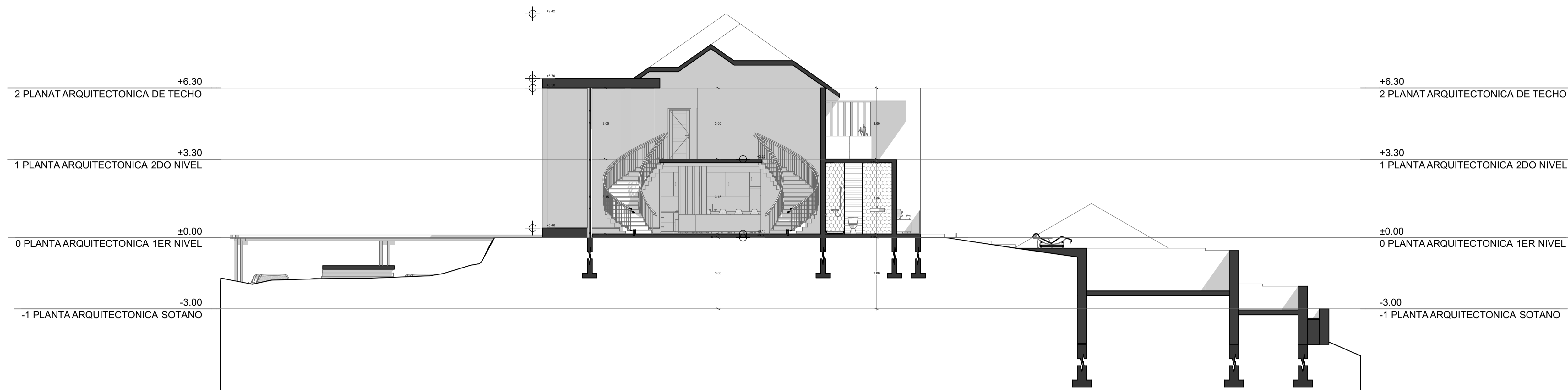
FECHA: 21/06/2022 10:45:00am. DIBUJO: EPV. M.C

ESCALA:
1:100

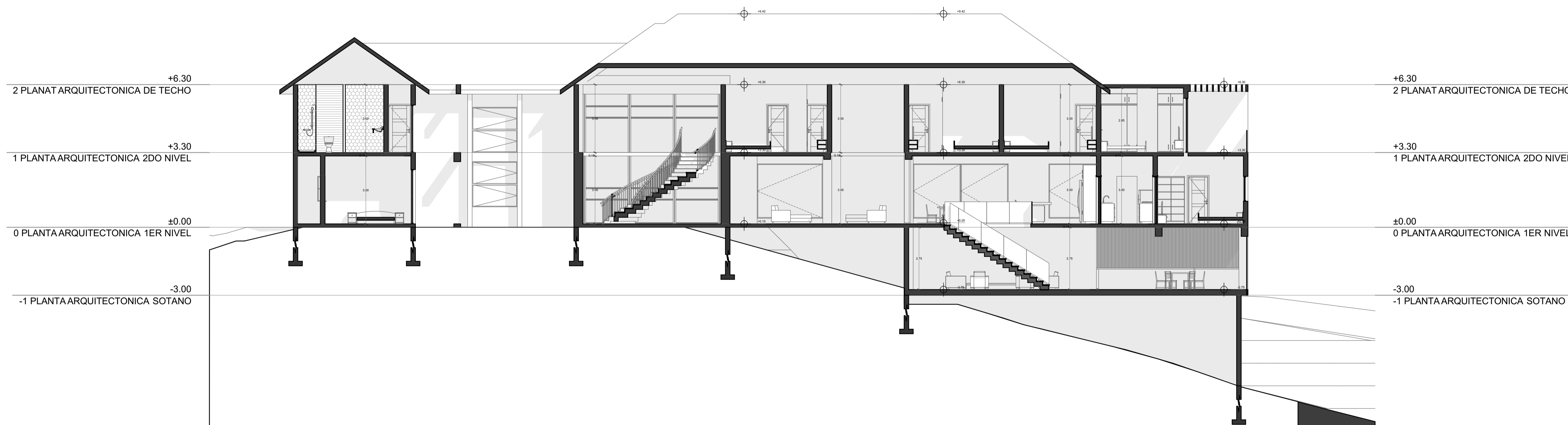
Revision

Layout ID

A.03.1



S-01 SECCION S-01 1:100



S-02 SECCION S-02 1:100



CALDERON ARQUITECTOS

Av. John F. Kennedy #7 Torre Pylon 4to. Piso,
Santo Domingo, República Dominicana.
Tels. (809) 912 0914
E-mail: equipo@calderonarquitecto.com

TODO: LOS DERECHOS RESERVADOS ANUNCIAR PARTE DE ESTE PLANO PUEDE SER REPRODUCIDO DE MANERA ALGUNAS LA PENA AUTORIZACION DE LA EMPRESA.

NOMBRE DE PROYECTO:

**SR. RAFAEL SANTOS
-VIVIENDA-**

PROPIETARIOS:

RAFAEL SANTOS

DISEÑO ARQUITECTONICO:

ARO. LUIS CALDERON

CONSULTORES:

CODIA

ESTRUCTURALES:

SANITARIOS:

ELECTRICOS:

MECANICOS:

NO FECHA DESCRIPCION

TITULO: **SECCION S-03, SECCION S-04**

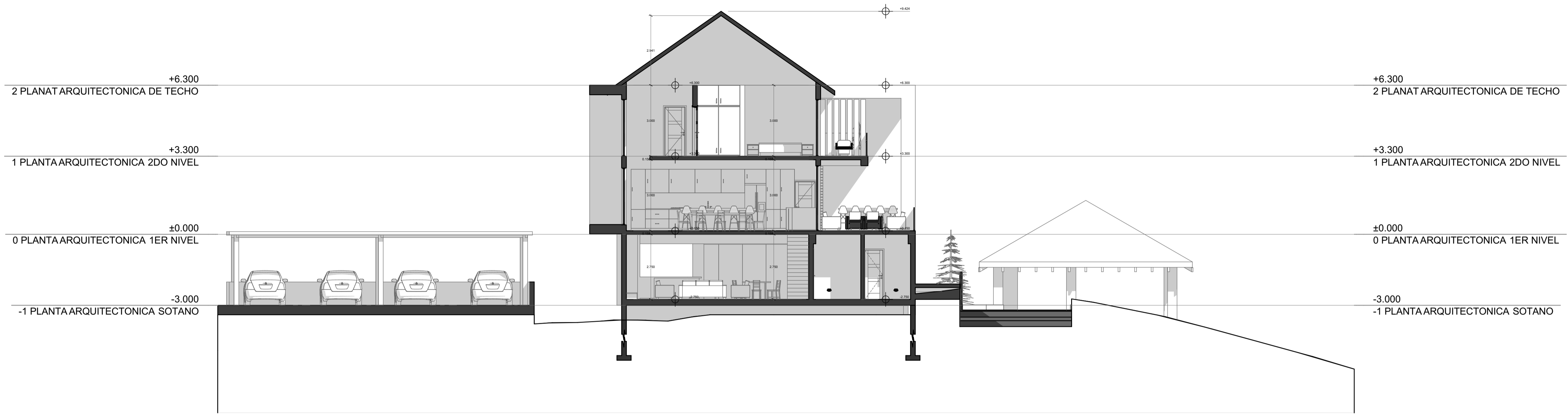
FECHA: 21/06/2022 10:45:00am. DIBUJO: EPV. M.C

ESCALA: **1:100**

Revision

Layout ID

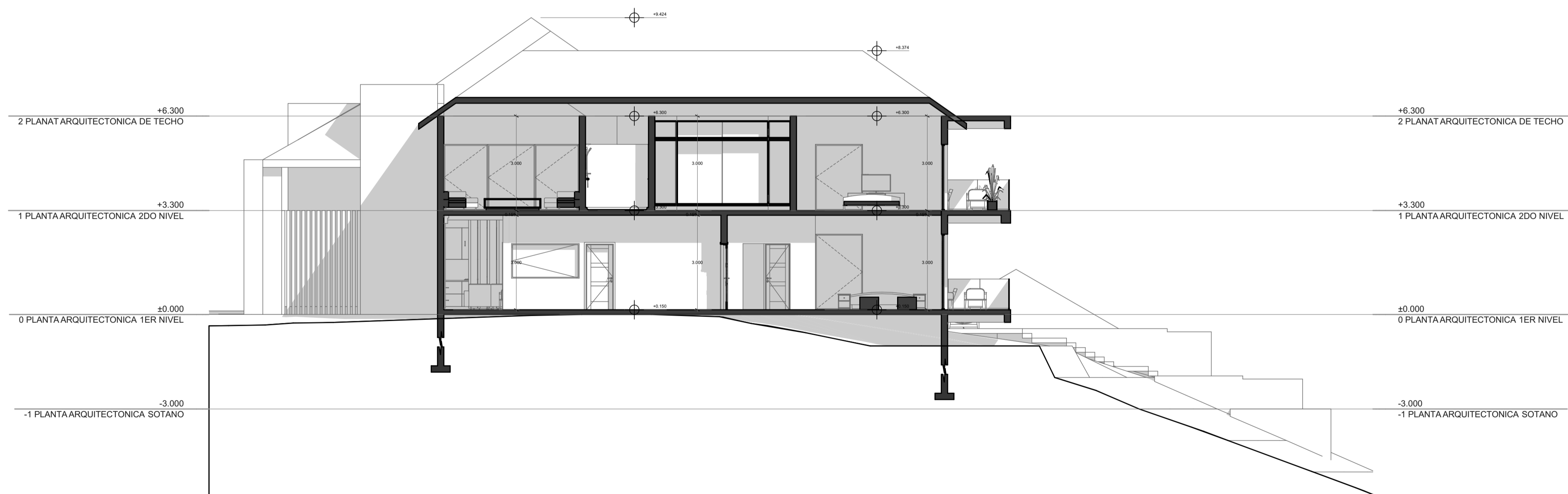
A.03.2



S-03

SECCION S-03

1:100



S-04

SECCION S-04

1:100